

## Impatto sulle aziende tabacchicole del nuovo regime di pagamenti.

Per valutare l'impatto della nuova PAC sulle aziende tabacchicole, sono state fatte delle proiezioni su 4 aziende tipo con caratteristiche diverse relative a SAU complessiva, Titoli e superficie coltivata a Tabacco:

- **Azienda N. 1:** Produttore di Tabacco con una superficie aziendale complessiva di **Ha 53:00:00**, superficie titoli **Ha 47:43:00**, superficie tabacco **Ha 23:10:00**, produzione **Kg. 68.900**:

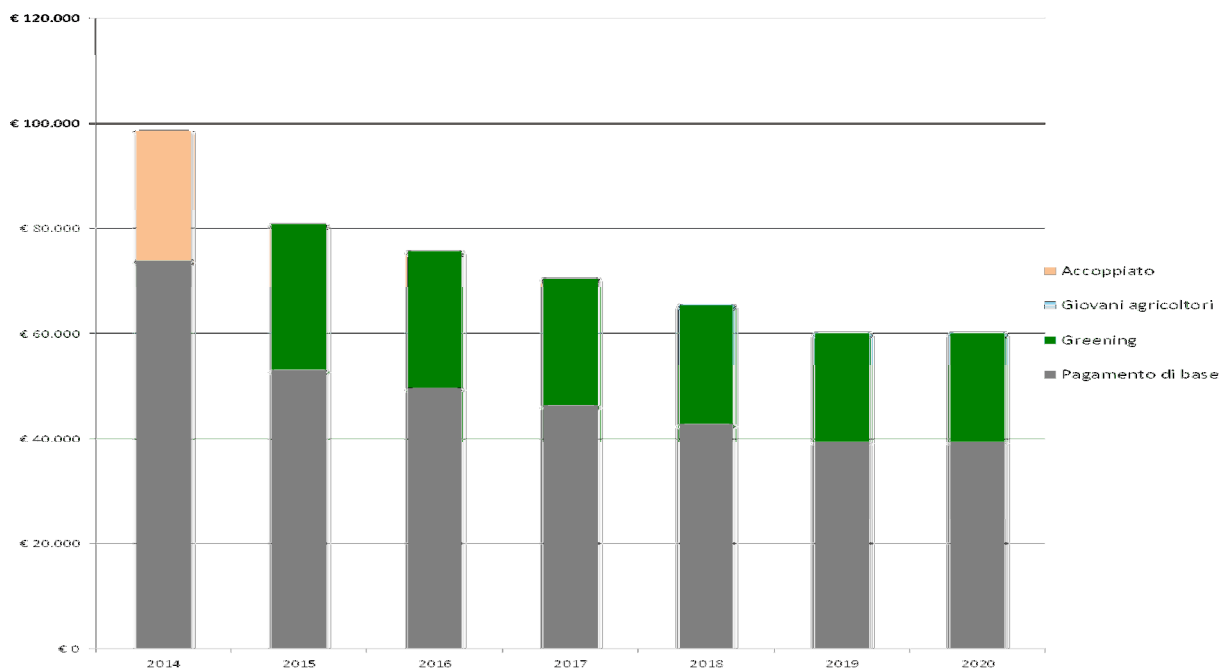
<b>AZIENDA N. 1</b>		
Valore dei titoli al 01/12/2014 attivati dall'agricoltore	<i>euro</i>	<b>74.844,56</b>
SAU 2014	<i>ettari</i>	<b>53,00</b>
Valore medio dei titoli 2014	<i>euro</i>	<b>1.578,00</b>
Articolo 68	<i>euro</i>	<b>25.000,00</b>
Giovane agricoltore	<i>info</i>	<b>No</b>
Totale pagamenti diretti	<i>euro</i>	<b>99.844,56</b>
Riduzione disciplina finanziaria	<i>euro</i>	<b>1.274,15</b>
Pagamenti ricevuti nel 2014	<i>euro</i>	<b>98.570,41</b>
Articolo 68 compreso nel calcolo VUI	<i>euro</i>	<b>25.000,00</b>
Pagamenti ricevuti nel 2014 - art. 26 Reg. 1307/2013 (A)	<i>euro</i>	<b>98.570,41</b>
Sostegno accoppiato (art. 52 reg. 1307/2013)	<i>euro</i>	<b>-</b>
SAU 2015 (B)	<i>ettari</i>	<b>53,00</b>
Valore unitario iniziale (X / Y) * (A / B)	<i>euro</i>	<b>1.063,72</b>

- Effetti sul pagamento diretto negli anni 2015-2020:

Anno	2014	2015	2016	2017	2018	2019	2020
	<i>euro</i>	<i>euro</i>	<i>euro</i>	<i>euro</i>	<i>euro</i>	<i>euro</i>	<i>euro</i>
<b>Pagamento di base</b>	73.889,45	52.994,76	49.612,11	46.229,47	42.846,82	39.464,18	39.464,18
<b>Greening</b>	0,00	27.796,86	26.022,59	24.248,32	22.474,05	20.699,79	20.699,79
<b>Giovani agricoltori</b>	0,00	0,00	0,00	0,00	0,00	0,00	0,00
<b>Accoppiato</b>	24.680,97	0,00	0,00	0,00	0,00	0,00	0,00
<b>Totale pagamenti diretti</b>	<b>98.570,41</b>	<b>80.791,61</b>	<b>75.634,70</b>	<b>70.477,79</b>	<b>65.320,88</b>	<b>60.163,97</b>	<b>60.163,97</b>
<b>Variazione rispetto al 2014</b>		<b>-18%</b>	<b>-23%</b>	<b>-29%</b>	<b>-34%</b>	<b>-39%</b>	<b>-39%</b>

### GRAFICO DEL RISULTATO

Valore dei pagamenti diretti 2014-2020



- **Azienda N. 2:** Produttore di Tabacco con una superficie aziendale complessiva di **Ha 45:00:00**, superficie titoli **Ha 14:67:00**, superficie tabacco **Ha 32:90:00**, produzione **Kg. 92.000:**

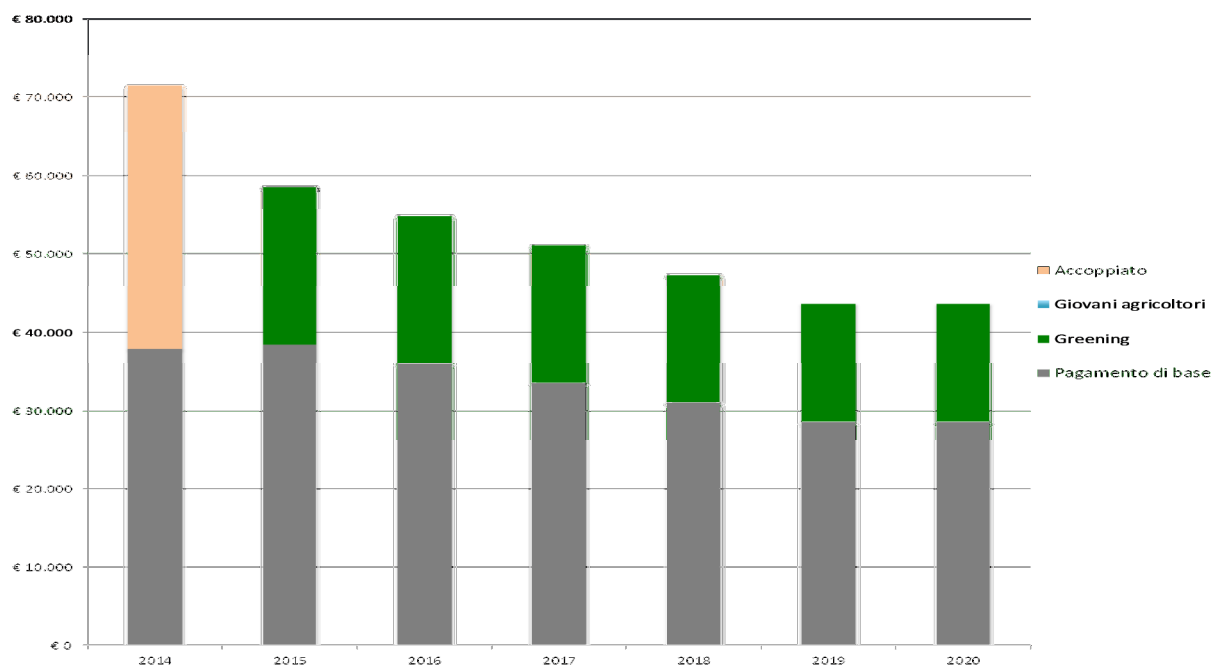
<b>AZIENDA N. 2</b>		
Valore dei titoli al 01/12/2014 attivati dall'agricoltore	<i>euro</i>	<b>38.412,00</b>
SAU 2014	<i>ettari</i>	<b>45,00</b>
Valore medio dei titoli 2014	<i>euro</i>	<b>2.618,40</b>
Articolo 68	<i>euro</i>	<b>34.000,00</b>
Giovane agricoltore	<i>info</i>	<b>No</b>
Totale pagamenti diretti	<i>euro</i>	<b>72.412,00</b>
Riduzione disciplina finanziaria	<i>euro</i>	<b>916,91</b>
Pagamenti ricevuti nel 2014	<i>euro</i>	<b>71.495,09</b>
Articolo 68 compreso nel calcolo VUI	<i>euro</i>	<b>34.000,00</b>
Pagamenti ricevuti nel 2014 - art. 26 Reg. 1307/2013 (A)	<i>euro</i>	<b>71.495,09</b>
Sostegno accoppiato (art. 52 reg. 1307/2013)	<i>euro</i>	<b>-</b>
SAU 2015 (B)	<i>ettari</i>	<b>45,00</b>
Valore unitario iniziale (X / Y) * (A / B)	<i>euro</i>	<b>908,70</b>

- Effetti sul pagamento diretto negli anni 2015-2020:

Anno	2014	2015	2016	2017	2018	2019	2020
	<i>euro</i>	<i>euro</i>	<i>euro</i>	<i>euro</i>	<i>euro</i>	<i>euro</i>	<i>euro</i>
<b>Pagamento di base</b>	37.925,61	38.438,15	35.984,65	33.531,15	31.077,65	28.624,16	28.624,16
<b>Greening</b>	0,00	20.161,61	18.874,70	17.587,79	16.300,88	15.013,97	15.013,97
<b>Giovani agricoltori</b>	0,00	0,00	0,00	0,00	0,00	0,00	0,00
<b>Accoppiato</b>	33.569,48	0,00	0,00	0,00	0,00	0,00	0,00
<b>Totale pagamenti diretti</b>	<b>71.495,09</b>	<b>58.599,77</b>	<b>54.859,36</b>	<b>51.118,94</b>	<b>47.378,53</b>	<b>43.638,12</b>	<b>43.638,12</b>
<b>Variazione rispetto al 2014</b>		<b>-18%</b>	<b>-23%</b>	<b>-29%</b>	<b>-34%</b>	<b>-39%</b>	<b>-39%</b>

### GRAFICO DEL RISULTATO

Valore dei pagamenti diretti 2014-2020



- **Azienda N. 3:** Produttore di Tabacco con una superficie aziendale complessiva di **Ha 17:00:00**, superficie titoli **Ha 02:32:00**, superficie tabacco **Ha 13:05:00**, produzione **Kg. 72.500:**

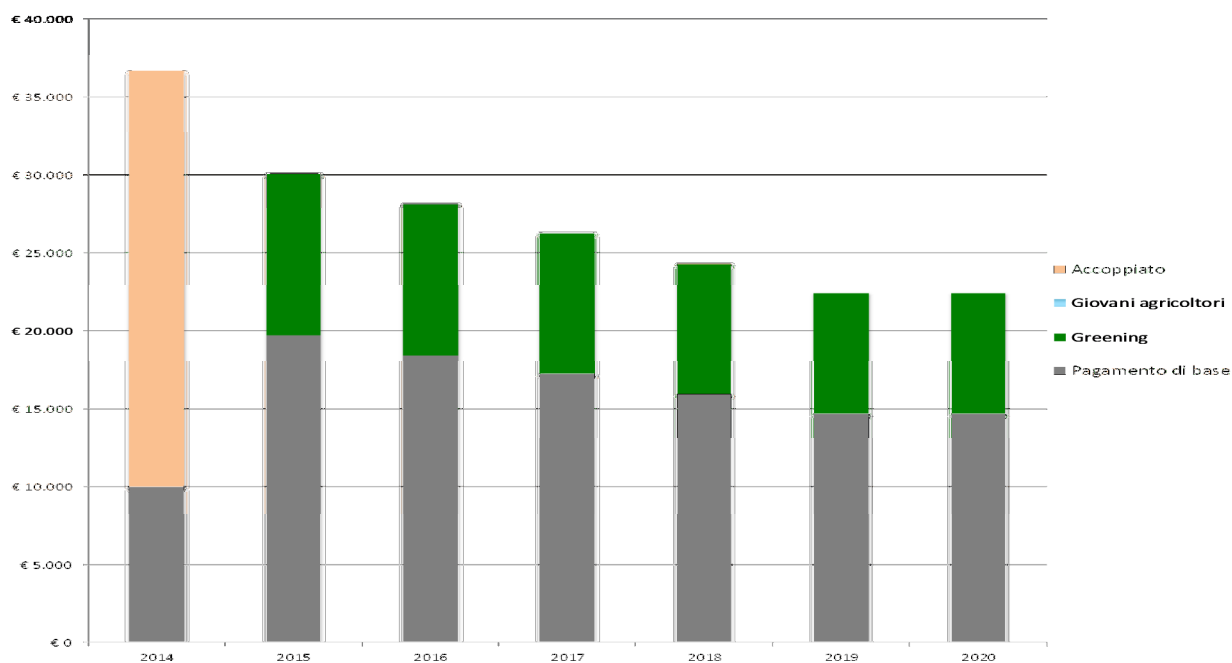
<b>AZIENDA N. 3</b>		
Valore dei titoli al 01/12/2014 attivati dall'agricoltore	<i>euro</i>	<b>10.119,00</b>
SAU 2014	<i>ettari</i>	<b>17,00</b>
Valore medio dei titoli 2014	<i>euro</i>	<b>4.361,64</b>
Articolo 68	<i>euro</i>	<b>27.000,00</b>
Giovane agricoltore	<i>info</i>	<b>No</b>
Totale pagamenti diretti	<i>euro</i>	<b>37.119,00</b>
Riduzione disciplina finanziaria	<i>euro</i>	<b>457,32</b>
Pagamenti ricevuti nel 2014	<i>euro</i>	<b>36.661,68</b>
Articolo 68 compreso nel calcolo VUI	<i>euro</i>	<b>27.000,00</b>
Pagamenti ricevuti nel 2014 - art. 26 Reg. 1307/2013 (A)	<i>euro</i>	<b>36.661,68</b>
Sostegno accoppiato (art. 52 reg. 1307/2013)	<i>euro</i>	<b>-</b>
SAU 2015 (B)	<i>ettari</i>	<b>17,00</b>
Valore unitario iniziale (X / Y) * (A / B)	<i>euro</i>	<b>1.233,45</b>

- Effetti sul pagamento diretto negli anni 2015-2020:

Anno	2014	2015	2016	2017	2018	2019	2020
	euro	euro	euro	euro	euro	euro	euro
<b>Pagamento di base</b>	9.994,33	19.710,54	18.452,42	17.194,30	15.936,18	14.678,07	14.678,07
<b>Greening</b>	0,00	10.338,59	9.678,68	9.018,77	8.358,86	7.698,95	7.698,95
<b>Giovani agricoltori</b>	0,00	0,00	0,00	0,00	0,00	0,00	0,00
<b>Accoppiato</b>	26.667,35	0,00	0,00	0,00	0,00	0,00	0,00
<b>Totale pagamenti diretti</b>	<b>36.661,68</b>	<b>30.049,14</b>	<b>28.131,11</b>	<b>26.213,08</b>	<b>24.295,05</b>	<b>22.377,02</b>	<b>22.377,02</b>
<b>Variazione rispetto al 2014</b>		<b>-18%</b>	<b>-23%</b>	<b>-29%</b>	<b>-34%</b>	<b>-39%</b>	<b>-39%</b>

### GRAFICO DEL RISULTATO

Valore dei pagamenti diretti 2014-2020



- **Azienda N. 4:** Produttore di Tabacco con una superficie aziendale complessiva di **Ha 17:00:00**, superficie titoli **Ha 16:75:00**, superficie tabacco **Ha 08:40:00**, produzione **Kg. 14.000:**

<b>AZIENDA N. 4</b>		
Valore dei titoli al 01/12/2014 attivati dall'agricoltore	<i>euro</i>	18.809,00
SAU 2014	<i>ettari</i>	17,00
Valore medio dei titoli 2014	<i>euro</i>	1.106,41
Articolo 68	<i>euro</i>	8.090,00
Giovane agricoltore	<i>info</i>	No
Totale pagamenti diretti	<i>euro</i>	26.899,00
Riduzione disciplina finanziaria	<i>euro</i>	324,24
Pagamenti ricevuti nel 2014	<i>euro</i>	26.574,76
Articolo 68 compreso nel calcolo VUI	<i>euro</i>	8.090,00
Pagamenti ricevuti nel 2014 - art. 26 Reg. 1307/2013 (A)	<i>euro</i>	26.574,76
Sostegno accoppiato (art. 52 reg. 1307/2013)	<i>euro</i>	-
SAU 2015 (B)	<i>ettari</i>	17,00
Valore unitario iniziale (X / Y) * (A / B)	<i>euro</i>	894,09

- Effetti sul pagamento diretto negli anni 2015-2020:

Anno	2014	2015	2016	2017	2018	2019	2020
	euro	euro	euro	euro	euro	euro	euro
Pagamento di base	18.582,28	14.287,48	13.375,51	12.463,55	11.551,58	10.639,61	10.639,61
Greening	0,00	7.494,08	7.015,74	6.537,39	6.059,05	5.580,70	5.580,70
Giovani agricoltori	0,00	0,00	0,00	0,00	0,00	0,00	0,00
Accoppiato	7.992,48	0,00	0,00	0,00	0,00	0,00	0,00
<b>Totale pagamenti diretti</b>	<b>26.574,76</b>	<b>21.781,56</b>	<b>20.391,25</b>	<b>19.000,94</b>	<b>17.610,63</b>	<b>16.220,31</b>	<b>16.220,31</b>
<i>Variazione rispetto al 2014</i>		<b>-18%</b>	<b>-23%</b>	<b>-29%</b>	<b>-34%</b>	<b>-39%</b>	<b>-39%</b>

### GRAFICO DEL RISULTATO

Valore dei pagamenti diretti 2014-2020

