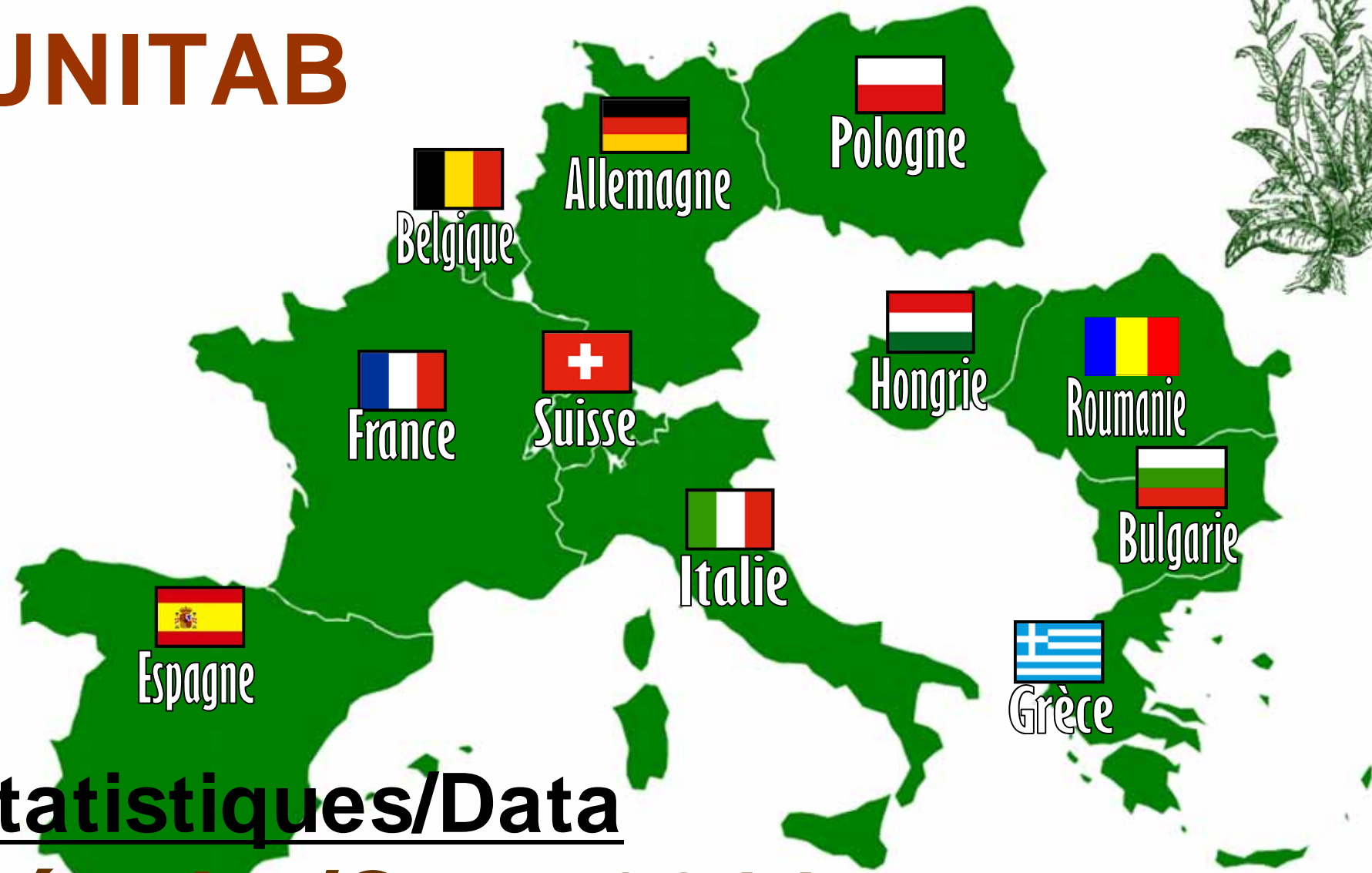


UNITAB



Statistiques/Data

Récolte/Crop 2011

Nombre de producteurs

Surfaces (ha)

Production (tonnes)

Rendement (kg/ha)

Surface moyenne par producteur (ha)

Prix commercial moyen (€/kg)



Number of growers

Area (ha)

Production (tons)

Yield (kg/ha)

Average area per grower (ha)

Average commercial price (€/kg)

▲ no data for Romania



UNITAB

UNITAB

Récolte/Crop 2011

		Nombre de producteurs	Surfaces (ha)	Production (tonnes)	Valeur Récolte (prime comprise) (Euros)	Rendement (Kg/ha)	Surface moyenne par producteur (ha)	Prix Commercial moyen (hors primes) (Euros/kg)
		Number of growers	Area (ha)	Production (tons)	Crop value (incl.subsidies) (Euros)	Yield (Kg/ha)	Average area per grower (ha)	Average commercial price (except subsidies) (Euros/kg)
Groupe I	FLUE CURED	11 473	48 341,01	122 276,986	263 913 622	2 529	4,21	
Groupe II	LIGHT AIR CURED	10 765	14 756,55	40 388,078	84 144 952	2 737	1,37	
Groupe III	DARK AIR CURED	2 680	3 659,94	9 119,797	11 748 407	2 492	1,37	
Groupe IV	FIRE CURED	557	1 651,64	3 263,923	12 797 595	1 976	2,97	
Groupe V, VI, VII, VIII	SUN CURED	46 000	26 189,00	36 988,000	136 850 800	1 412	0,57	
Groupe V	SUN CURED	-	-	-	-	-	-	
Groupe VI	BASMAS	-	-	-	-	-	-	
Groupe VII	KATERINI	-	-	-	-	-	-	
Groupe VIII	KABA K. Cl. et autres	-	-	-	-	-	-	
TOTAL		70 137	94 598,14	212 036,784	509 455 376	2 241	1,35	



ALLEMAGNE

GERMANY

Récolte/Crop 2011

		Nombre de producteurs	Surfaces (ha)	Production (tonnes)	Valeur Récolte (prime comprise) (Euros)	Rendement (Kg/ha)	Surface moyenne par producteur (ha)	Prix Commercial moyen (hors primes) (Euros/kg)
		Number of growers	Area (ha)	Production (tons)	Crop value (incl.subsidies) (Euros)	Yield (Kg/ha)	Average area per grower (ha)	Average commercial price (except subsidies) (Euros/kg)
Groupe I	FLUE CURED	177	2 010,00	5 035,000	16 179 100	2 505	11,36	3,21
Groupe II	LIGHT AIR CURED					-	-	
Groupe III	DARK AIR CURED	29	106,00	300,000	1 125 680	2 830	3,66	3,75
Groupe IV	FIRE CURED					-	-	
Groupes V, VI, VII, VIII	SUN CURED					-	-	
Groupe V	SUN CURED					-	-	
Groupe VI	BASMAS					-	-	
Groupe VII	KATERINI					-	-	
Groupe VIII	KABA K. Cl. et autres					-	-	
TOTAL		206	2 116,00	5 335,000	17 304 780	2 521	10,27	



BELGIQUE

BELGIUM

Récolte/Crop 2011

		Nombre de producteurs	Surfaces (ha)	Production (tonnes)	Valeur Récolte (prime comprise) (Euros)	Rendement (Kg/ha)	Surface moyenne par producteur (ha)	Prix Commercial moyen (hors primes) (Euros/kg)
		Number of growers	Area (ha)	Production (tons)	Crop value (incl.subsidies) (Euros)	Yield (Kg/ha)	Average area per grower (ha)	Average commercial price (except subsidies) (Euros/kg)
Groupe I	FLUE CURED					-	-	
Groupe II	LIGHT AIR CURED	10	10,00	15,000	42 150	1 500	1,00	2,81
Groupe III	DARK AIR CURED	57	40,00	103,000	289 430	2 575	0,70	2,81
Groupe IV	FIRE CURED					-	-	
Groupes V, VI, VII, VIII	SUN CURED					-	-	
Groupe V	SUN CURED					-	-	
Groupe VI	BASMAS					-	-	
Groupe VII	KATERINI					-	-	
Groupe VIII	KABA K. Cl. et autres					-	-	
TOTAL		67	50,00	118,000	331 580	2 360	0,75	



BULGARIE

BULGARIA

Récolte/Crop 2011

		Nombre de producteurs	Surfaces (ha)	Production (tonnes)	Valeur Récolte (prime comprise) (Euros)	Rendement (Kg/ha)	Surface moyenne par producteur (ha)	Prix Commercial moyen (hors primes) (Euros/kg)
		Number of growers	Area (ha)	Production (tons)	Crop value (incl.subsidies) (Euros)	Yield (Kg/ha)	Average area per grower (ha)	Average commercial price (except subsidies) (Euros/kg)
Groupe I	FLUE CURED	60	4 361,00	8 500,000	21 250 000	1 949	72,68	2,50
Groupe II	LIGHT AIR CURED	1 500	1 405,00	2 065,000	4 026 750	1 470	0,94	1,95
Groupe III	DARK AIR CURED					-	-	
Groupe IV	FIRE CURED					-	-	
Groupes V, VI, VII, VIII	SUN CURED	32 500	12 864,00	18 500,000	61 050 000	1 438	0,40	3,30
Groupe V	SUN CURED					-	-	
Groupe VI	BASMAS					-	-	
Groupe VII	KATERINI					-	-	
Groupe VIII	KABA K. Cl. et autres					-	-	
TOTAL		34 060	18 630,00	29 065,000	86 326 750	1 560	0,55	



ESPAGNE

SPAIN

Récolte/Crop 2011

		Nombre de producteurs	Surfaces (ha)	Production (tonnes)	Valeur Récolte (prime comprise) (Euros)	Rendement (Kg/ha)	Surface moyenne par producteur (ha)	Prix Commercial moyen (hors primes) (Euros/kg)
		Number of growers	Area (ha)	Production (tons)	Crop value (incl.subsidies) (Euros)	Yield (Kg/ha)	Average area per grower (ha)	Average commercial price (except subsidies) (Euros/kg)
Groupe I	FLUE CURED	1 142	8 358,00	24 489,000	52 406 460	2 930	7,32	2,14
Groupe II	LIGHT AIR CURED	473	880,00	2 029,000	3 246 400	2 306	1,86	1,60
Groupe III	DARK AIR CURED	576	917,00	2 756,000	4 326 920	3 005	1,59	1,57
Groupe IV	FIRE CURED					-	-	
Groupes V, VI, VII, VIII	SUN CURED					-	-	
Groupe V	SUN CURED					-	-	
Groupe VI	BASMAS					-	-	
Groupe VII	KATERINI					-	-	
Groupe VIII	KABA K. Cl. et autres					-	-	
TOTAL		2 191	10 155,00	29 274,000	59 979 780	2 883	4,63	



FRANCE

FRANCE

Récolte/Crop 2011

		Nombre de producteurs	Surfaces (ha)	Production (tonnes)	Valeur Récolte (prime comprise) (Euros)	Rendement (Kg/ha)	Surface moyenne par producteur (ha)	Prix Commercial moyen (hors primes) (Euros/kg)
		Number of growers	Area (ha)	Production (tons)	Crop value (incl.subsidies) (Euros)	Yield (Kg/ha)	Average area per grower (ha)	Average commercial price (except subsidies) (Euros/kg)
Groupe I	FLUE CURED	441	3 794,00	7 752,877	18 606 905	2 043	8,60	2,40
Groupe II	LIGHT AIR CURED	1 348	2 103,00	5 198,814	13 672 881	2 472	1,56	2,63
Groupe III	DARK AIR CURED	15	12,00	23,010	59 826	1 918	0,80	2,60
Groupe IV	FIRE CURED					-	-	
Groupes V, VI, VII, VIII	SUN CURED					-	-	
Groupe V	SUN CURED					-	-	
Groupe VI	BASMAS					-	-	
Groupe VII	KATERINI					-	-	
Groupe VIII	KABA K. Cl. et autres					-	-	
TOTAL		1 692	5 909,00	12 974,701	32 339 612	2 196	3,49	



GRECE

GREECE

Récolte/Crop 2011

		Nombre de producteurs	Surfaces (ha)	Production (tonnes)	Valeur Récolte (prime comprise) (Euros)	Rendement (Kg/ha)	Surface moyenne par producteur (ha)	Prix Commercial moyen (hors primes) (Euros/kg)
		Number of growers	Area (ha)	Production (tons)	Crop value (incl.subsidies) (Euros)	Yield (Kg/ha)	Average area per grower (ha)	Average commercial price (except subsidies) (Euros/kg)
Groupe I	FLUE CURED	500	1 797,00	7 034,000	16 881 600	3 914	3,59	2,40
Groupe II	LIGHT AIR CURED				-	-	-	
Groupe III	DARK AIR CURED				-	-	-	
Groupe IV	FIRE CURED				-	-	-	
Groupes V, VI, VII, VIII	SUN CURED	13 500	13 325,00	18 488,000	75 800 800	1 387	0,99	4,10
Groupe V	SUN CURED				-	-	-	
Groupe VI	BASMAS				-	-	-	
Groupe VII	KATERINI				-	-	-	
Groupe VIII	KABA K. Cl. et autres				-	-	-	
TOTAL		14 000	15 122,00	25 522,000	92 682 400	1 688	1,08	



HONGRIE

HUNGARY

Récolte/Crop 2011

		Nombre de producteurs	Surfaces (ha)	Production (tonnes)	Valeur Récolte (prime comprise) (Euros)	Rendement (Kg/ha)	Surface moyenne par producteur (ha)	Prix Commercial moyen (hors primes) (Euros/kg)
		Number of growers	Area (ha)	Production (tons)	Crop value (incl.subsidies) (Euros)	Yield (Kg/ha)	Average area per grower (ha)	Average commercial price (except subsidies) (Euros/kg)
Groupe I	FLUE CURED	393	3 399,00	6 345,000	9 644 400	1 867	8,65	1,52
Groupe II	LIGHT AIR CURED	708	1 543,00	2 849,000	3 418 800	1 846	2,18	1,20
Groupe III	DARK AIR CURED					-	-	
Groupe IV	FIRE CURED					-	-	
Groupes V, VI, VII, VIII	SUN CURED					-	-	
Groupe V	SUN CURED					-	-	
Groupe VI	BASMAS					-	-	
Groupe VII	KATERINI					-	-	
Groupe VIII	KABA K. Cl. et autres					-	-	
TOTAL		1 101	4 942,00	9 194,000	13 063 200	1 860	4,49	



ITALIE

ITALY

Récolte/Crop 2011

		Nombre de producteurs	Surfaces (ha)	Production (tonnes)	Valeur Récolte (prime comprise) (Euros)	Rendement (Kg/ha)	Surface moyenne par producteur (ha)	Prix Commercial moyen (hors primes) (Euros/kg)
		Number of growers	Area (ha)	Production (tons)	Crop value (incl.subsidies) (Euros)	Yield (Kg/ha)	Average area per grower (ha)	Average commercial price (except subsidies) (Euros/kg)
Groupe I	FLUE CURED	632	14 946,45	43 327,566	89 292 819	2 899	23,65	2,06
Groupe II	LIGHT AIR CURED	1 943	3 963,86	18 323,675	34 959 204	4 623	2,04	1,91
Groupe III	DARK AIR CURED	1 391	2 126,02	4 794,147	4 585 191	2 255	1,53	0,96
Groupe IV	FIRE CURED	312	1 388,10	2 794,303	12 261 795	2 013	4,45	4,39
Groupes V, VI, VII, VIII	SUN CURED					-	-	
Groupe V	SUN CURED					-	-	
Groupe VI	BASMAS					-	-	
Groupe VII	KATERINI					-	-	
Groupe VIII	KABA K. Cl. et autres					-	-	
TOTAL		4 278	22 424,43	69 239,691	141 099 009	3 088	5,24	



POLOGNE

POLAND

Récolte/Crop 2011

		Nombre de producteurs	Surfaces (ha)	Production (tonnes)	Valeur Récolte (prime comprise) (Euros)	Rendement (Kg/ha)	Surface moyenne par producteur (ha)	Prix Commercial moyen (hors primes) (Euros/kg)
		Number of growers	Area (ha)	Production (tons)	Crop value (incl.subsidies) (Euros)	Yield (Kg/ha)	Average area per grower (ha)	Average commercial price (except subsidies) (Euros/kg)
Groupe I	FLUE CURED	8 081	9 566,23	19 539,760	36 344 400	2 043	1,18	1,86
Groupe II	LIGHT AIR CURED	4 588	4 442,39	8 923,260	11 778 360	2 009	0,97	1,32
Groupe III	DARK AIR CURED	612	458,92	1 143,640	1 361 360	2 492	0,75	1,19
Groupe IV	FIRE CURED	245	263,54	469,620	535 800	1 782	1,08	1,14
Groupes V, VI, VII, VIII	SUN CURED					-	-	
Groupe V	SUN CURED					-	-	
Groupe VI	BASMAS					-	-	
Groupe VII	KATERINI					-	-	
Groupe VIII	KABA K. Cl. et autres					-	-	
TOTAL		12 300	14 731,08	30 076,280	50 019 920	2 042	1,20	



PORTUGAL

PORTUGAL

Récolte/Crop 2011

		Nombre de producteurs	Surfaces (ha)	Production (tonnes)	Valeur Récolte (prime comprise) (Euros)	Rendement (Kg/ha)	Surface moyenne par producteur (ha)	Prix Commercial moyen (hors primes) (Euros/kg)
		Number of growers	Area (ha)	Production (tons)	Crop value (incl.subsidies) (Euros)	Yield (Kg/ha)	Average area per grower (ha)	Average commercial price (except subsidies) (Euros/kg)
Groupe I	FLUE CURED					-	-	
Groupe II	LIGHT AIR CURED					-	-	
Groupe III	DARK AIR CURED					-	-	
Groupe IV	FIRE CURED					-	-	
Groupes V, VI, VII, VIII	SUN CURED					-	-	
Groupe V	SUN CURED					-	-	
Groupe VI	BASMAS					-	-	
Groupe VII	KATERINI					-	-	
Groupe VIII	KABA K. Cl. et autres					-	-	
TOTAL		-	-	-	-	#DIV/0!	#DIV/0!	

aucune production



ROUMANIE

ROMANIA

non communiqué

Récolte/Crop 2011

		Nombre de producteurs	Surfaces (ha)	Production (tonnes)	Valeur Récolte (prime comprise) (Euros)	Rendement (Kg/ha)	Surface moyenne par producteur (ha)	Prix Commercial moyen (hors primes) (Euros/kg)
		Number of growers	Area (ha)	Production (tons)	Crop value (incl.subsidies) (Euros)	Yield (Kg/ha)	Average area per grower (ha)	Average commercial price (except subsidies) (Euros/kg)
Groupe I	FLUE CURED					-	-	
Groupe II	LIGHT AIR CURED					-	-	
Groupe III	DARK AIR CURED					-	-	
Groupe IV	FIRE CURED					-	-	
Groupes V, VI, VII, VIII	SUN CURED					-	-	
Groupe V	SUN CURED					-	-	
Groupe VI	BASMAS					-	-	
Groupe VII	KATERINI					-	-	
Groupe VIII	KABA K. Cl. et autres					-	-	
	TOTAL	-	-	-	-	#DIV/0!	#DIV/0!	



SUISSE

SWITZERLAND

Récolte/Crop 2011

		Nombre de producteurs	Surfaces (ha)	Production (tonnes)	Valeur Récolte (prime comprise) (Euros)	Rendement (Kg/ha)	Surface moyenne par producteur (ha)	Prix Commercial moyen (hors primes) (Euros/kg)
		Number of growers	Area (ha)	Production (tons)	Crop value (incl.subsidies) (Euros)	Yield (Kg/ha)	Average area per grower (ha)	Average commercial price (except subsidies) (Euros/kg)
Groupe I	FLUE CURED	47	109,33	253,783	3 307 938	2 321	2,33	13,03
Groupe II	LIGHT AIR CURED	195	409,30	984,329	13 000 408	2 405	2,10	13,20
Groupe III	DARK AIR CURED					-	-	
Groupe IV	FIRE CURED					-	-	
Groupes V, VI, VII, VIII	SUN CURED					-	-	
Groupe V	SUN CURED					-	-	
Groupe VI	BASMAS					-	-	
Groupe VII	KATERINI					-	-	
Groupe VIII	KABA K. Cl. et autres					-	-	
TOTAL		242	518,63	1 238,112	16 308 346	2 387	2,14	

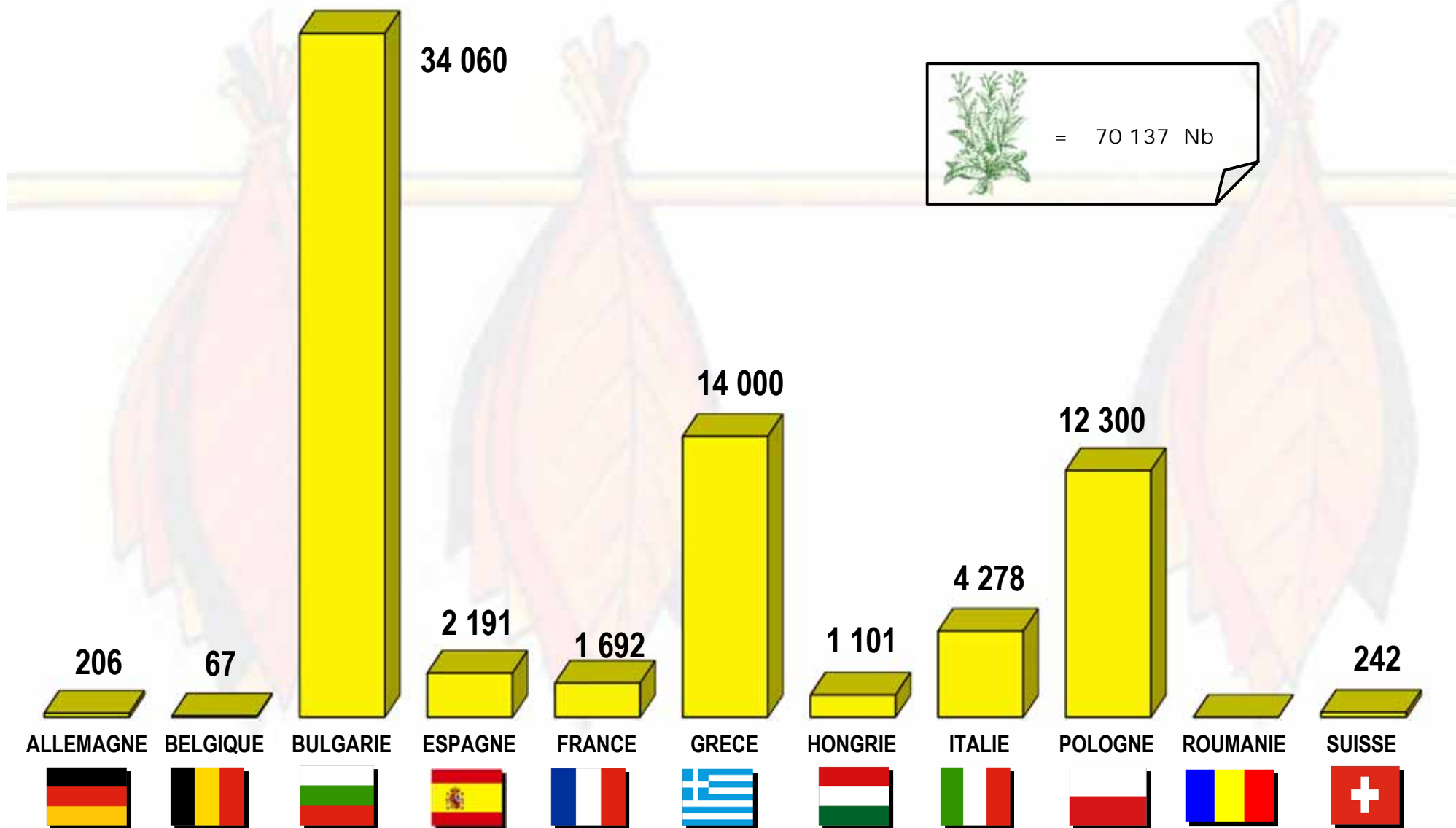
**Nombre
de
Producteurs**



**Number
of
Growers**

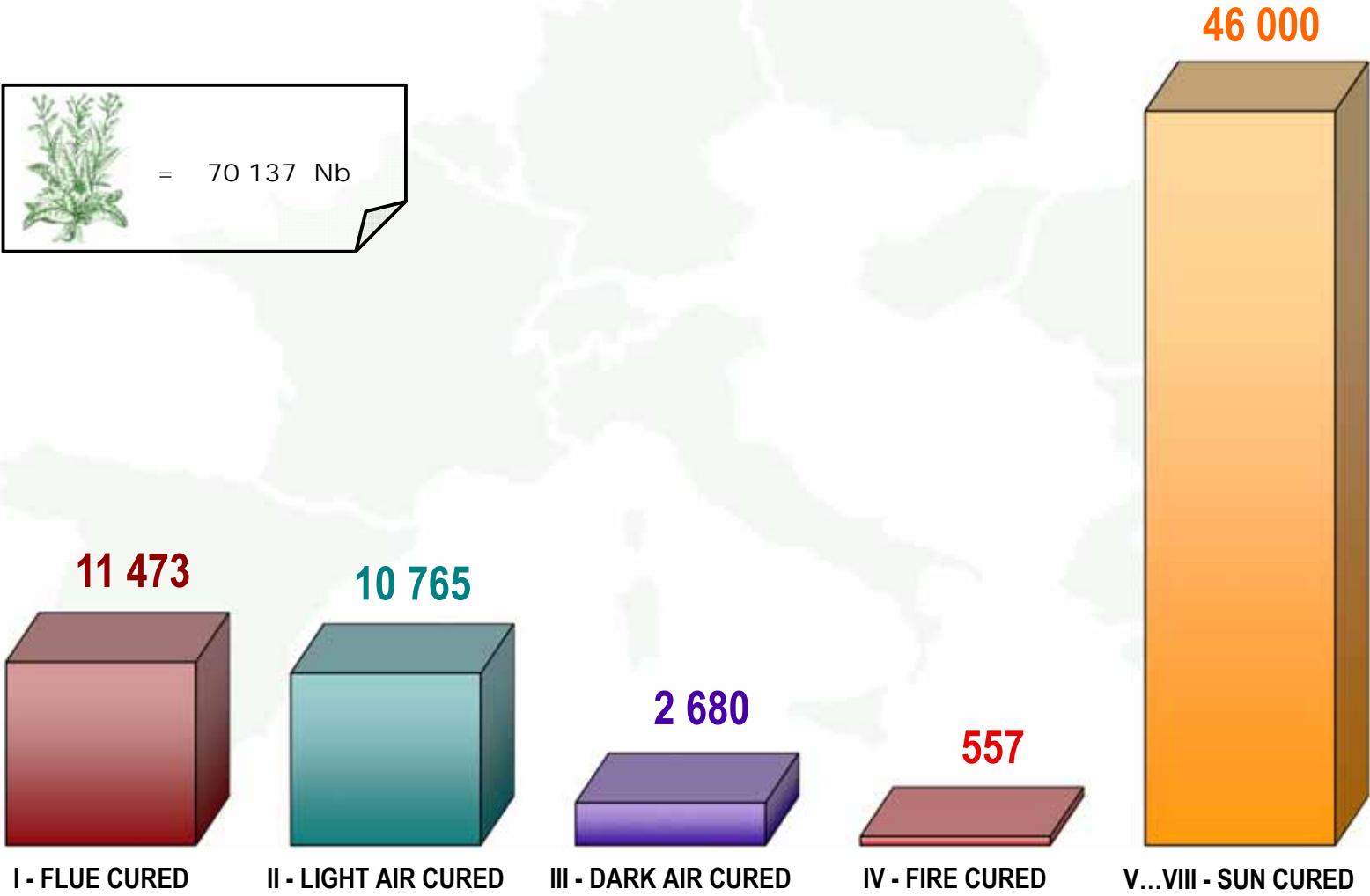
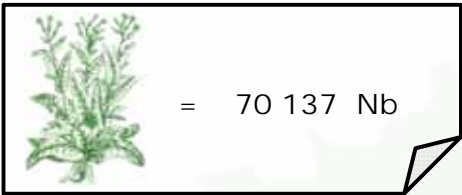
Nombre de Producteurs Number of Growers

Récolte/Crop 2011



Nombre de Producteurs
Number of Growers

Récolte/Crop 2011



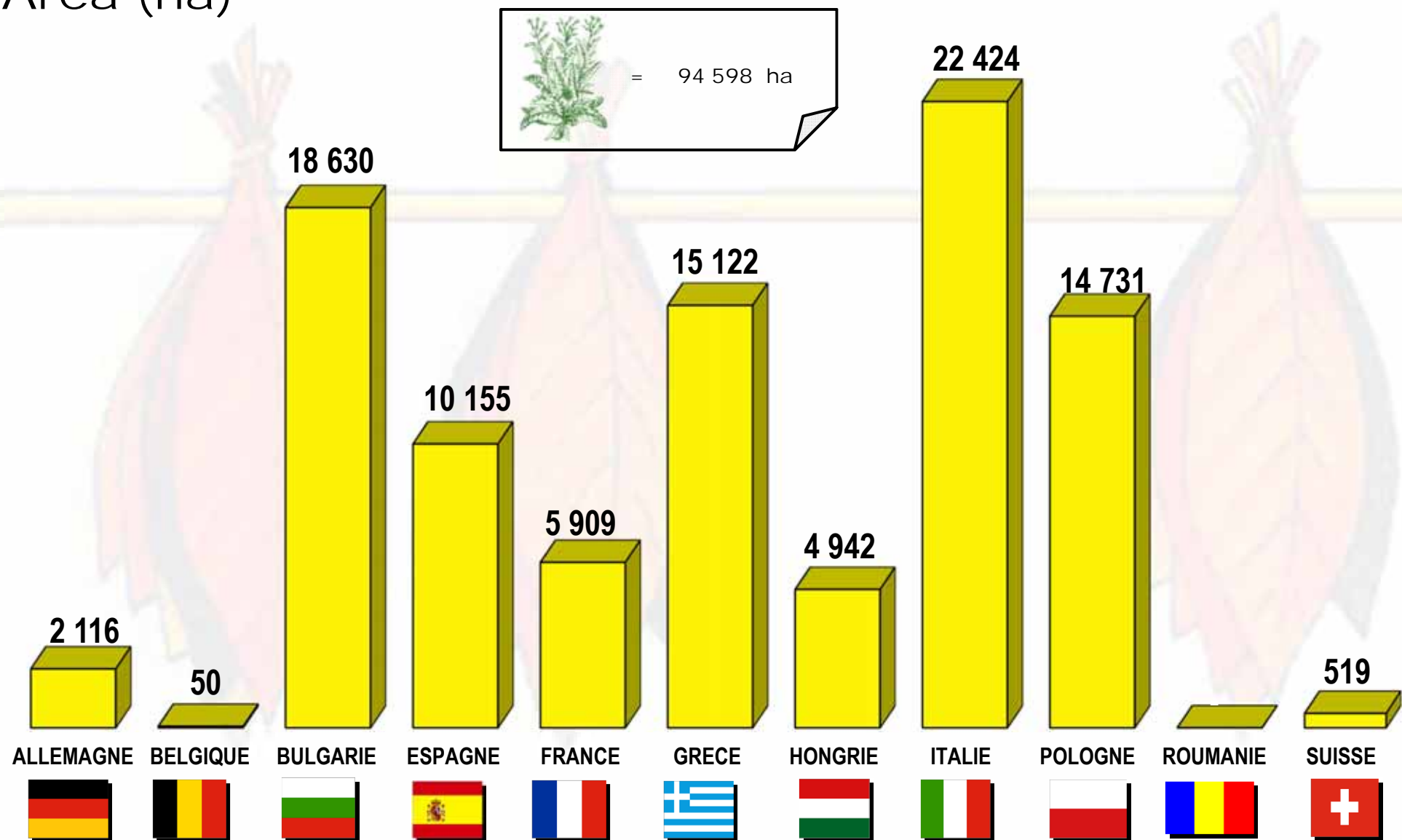
Surfaces
(ha)



Area
(ha)

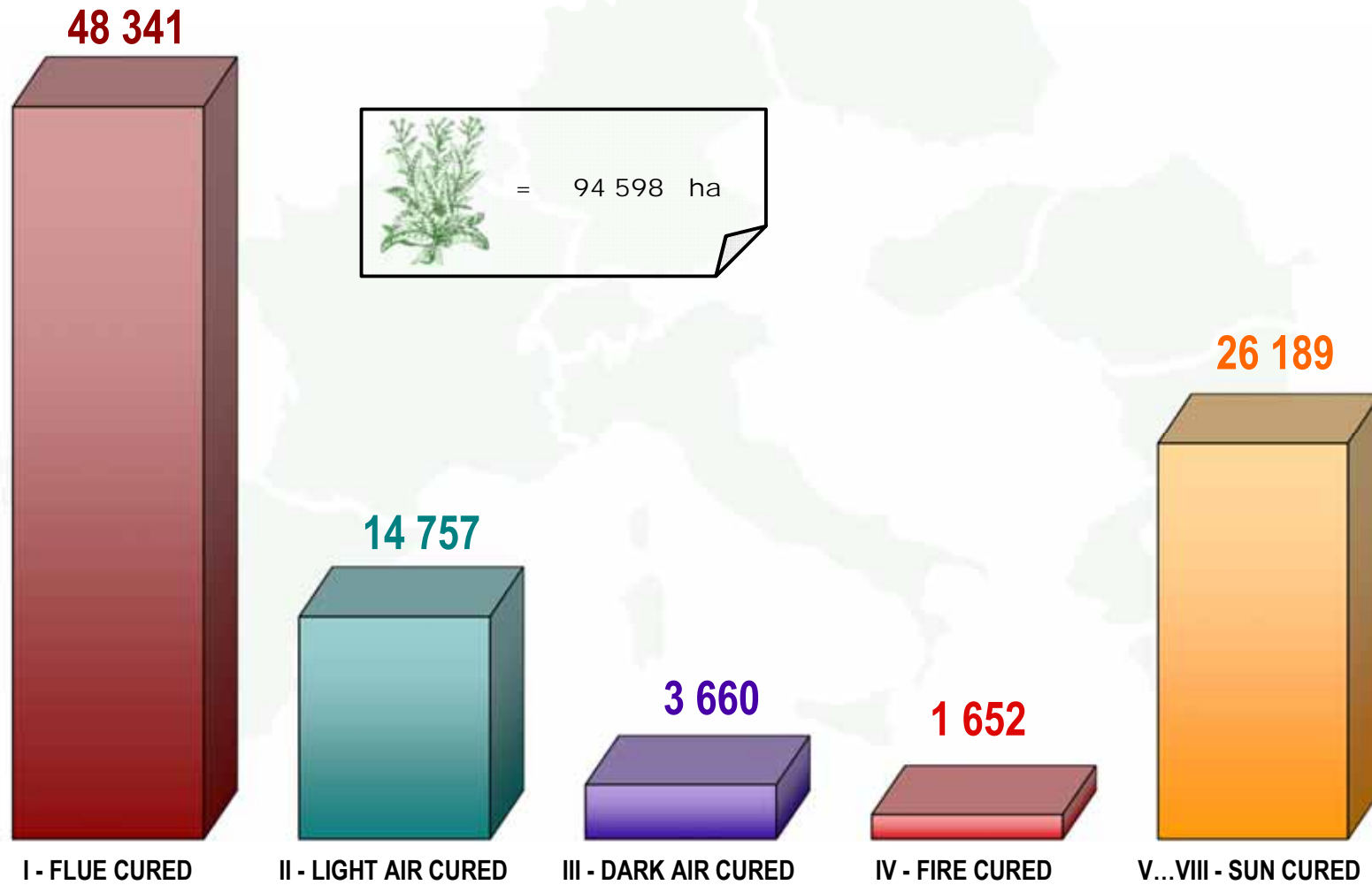
Surfaces (ha)
Area (ha)

Récolte/Crop 2011



Surfaces (ha)
Area (ha)

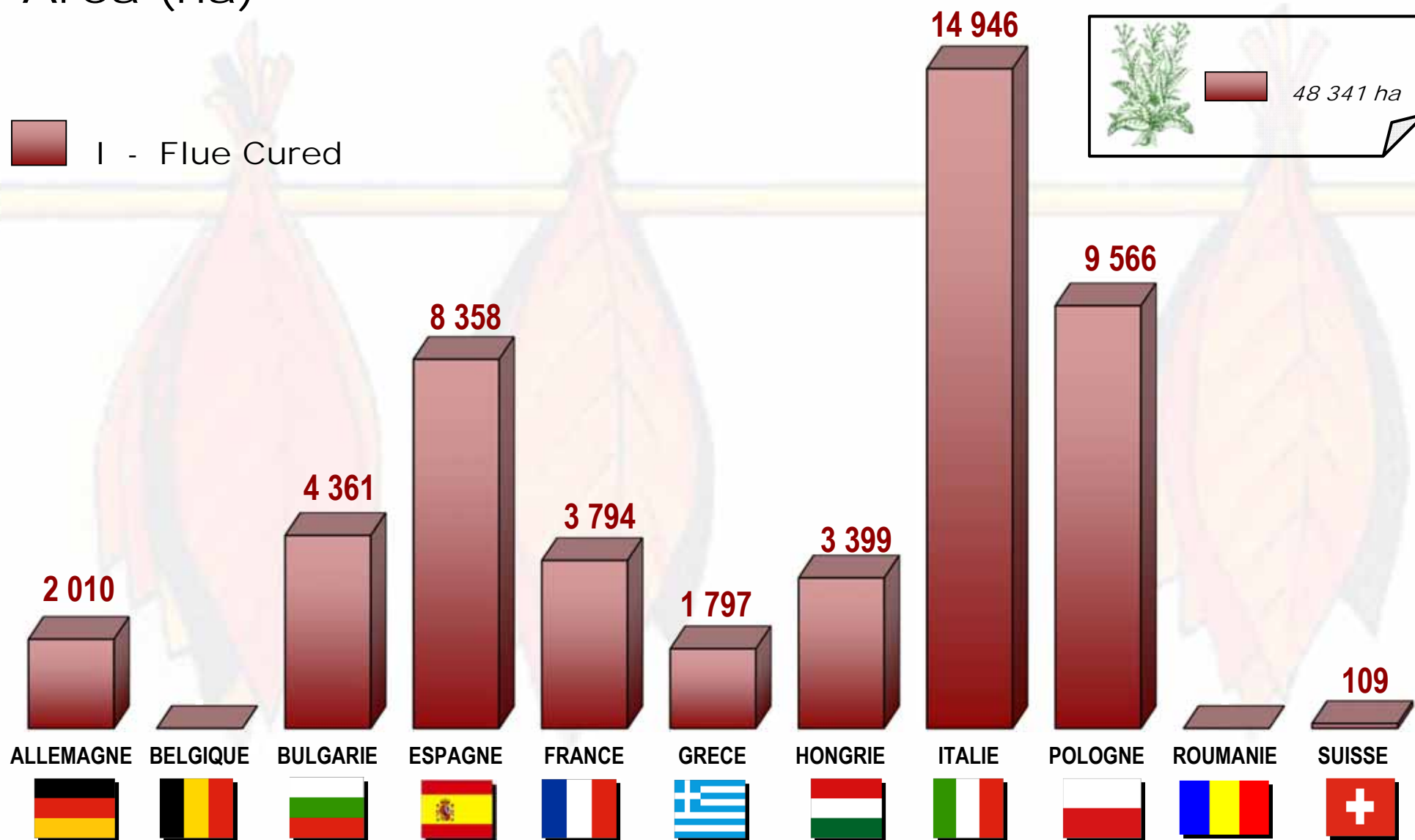
Récolte/Crop 2011



Surfaces (ha)
Area (ha)

Récolte/Crop 2011

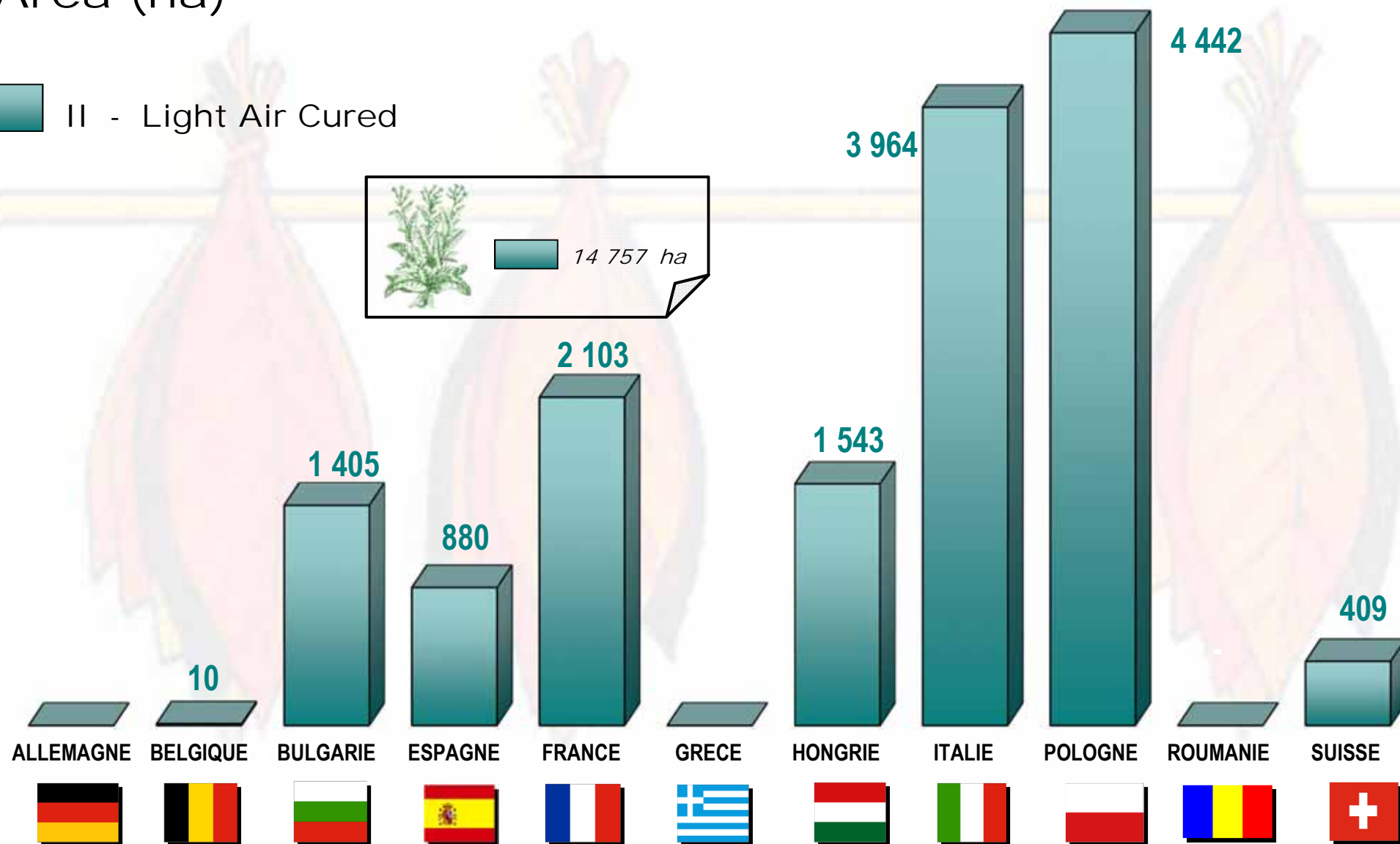

 I - Flue Cured



Surfaces (ha) Area (ha)

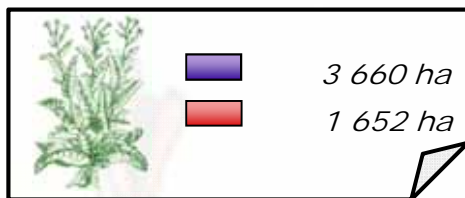
Récolte/Crop 2011

■ II - Light Air Cured



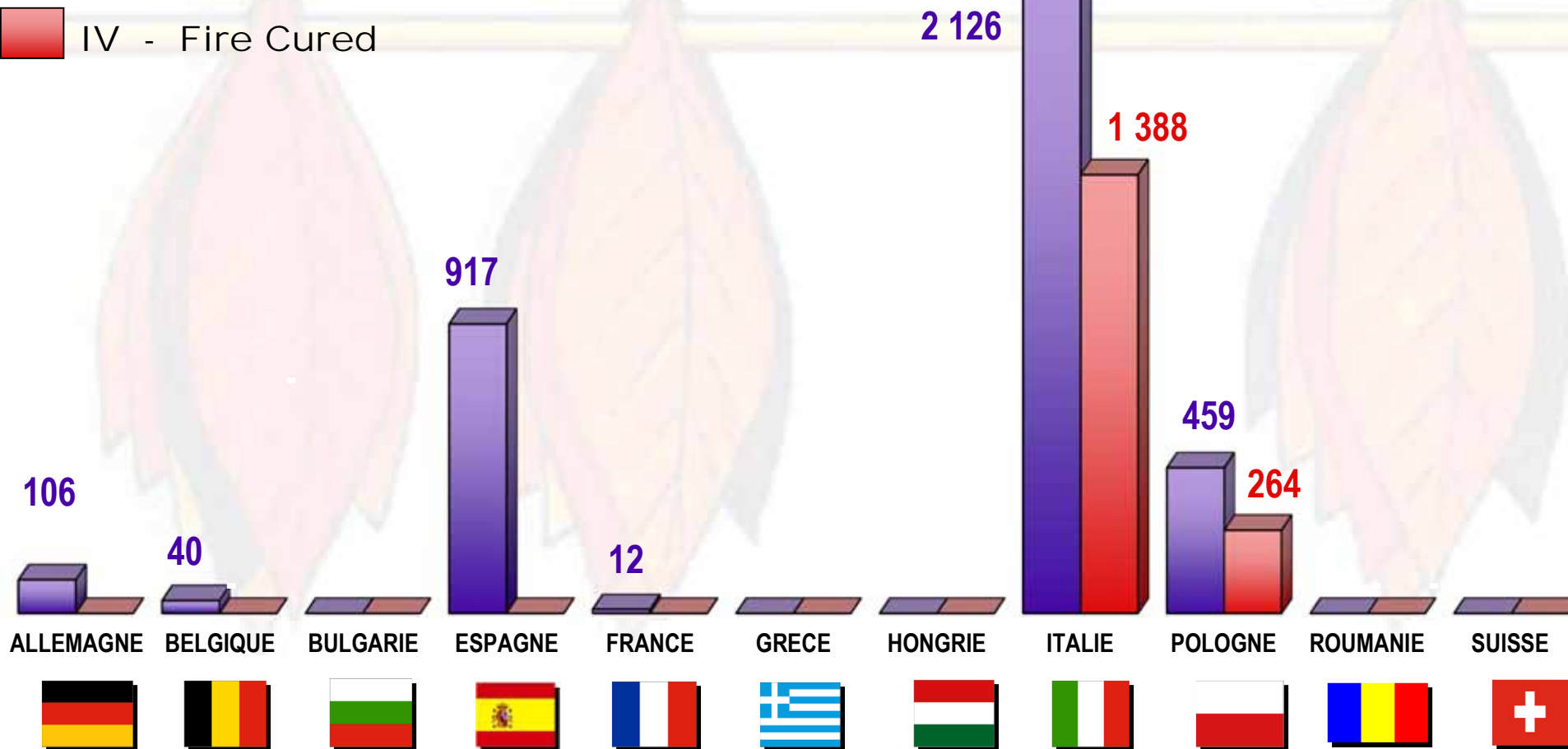
Surfaces (ha)
Area (ha)

Récolte/Crop 2011



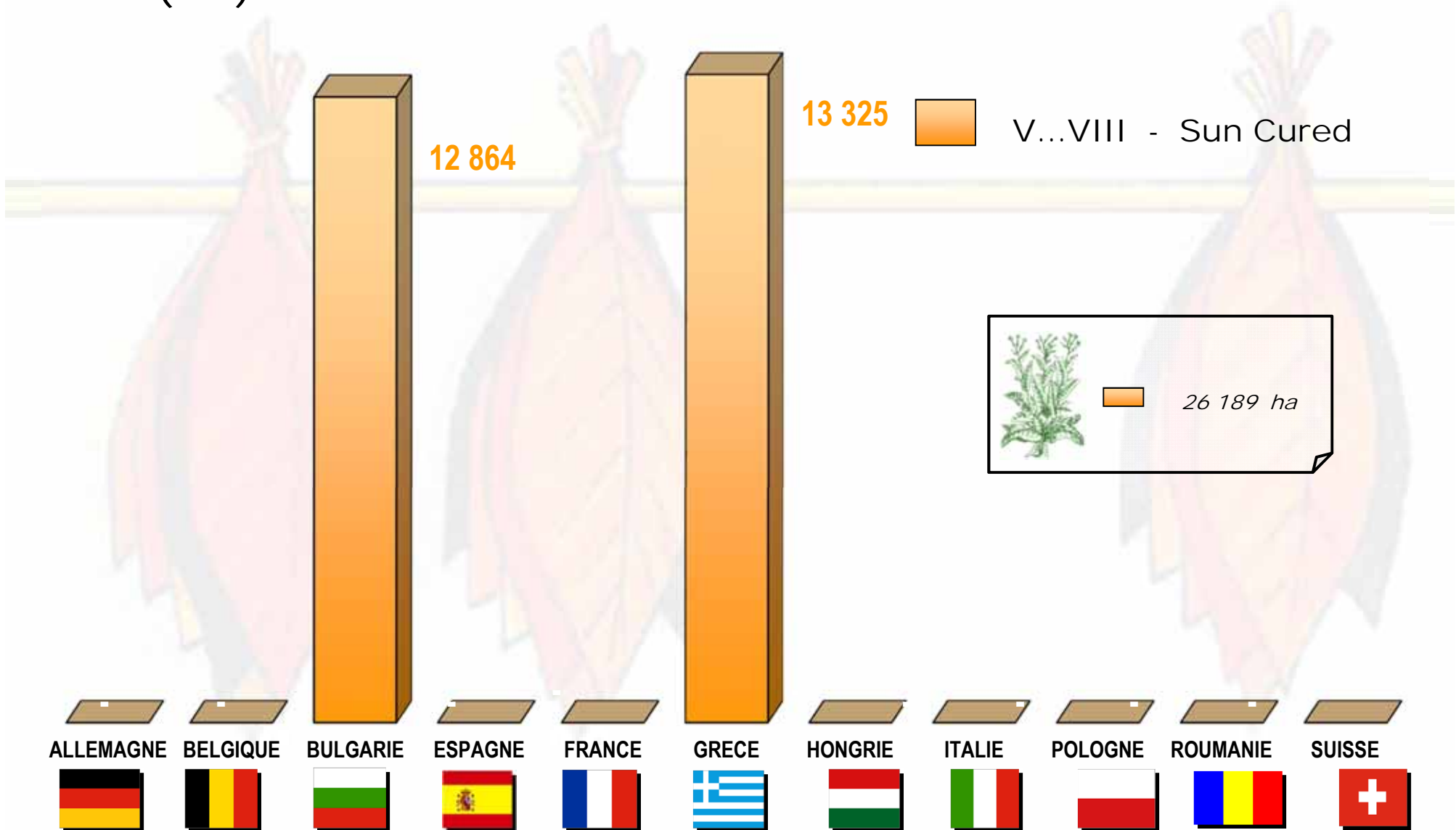
III - Dark Air

IV - Fire Cured



Surfaces (ha)
Area (ha)

Récolte/Crop 2011



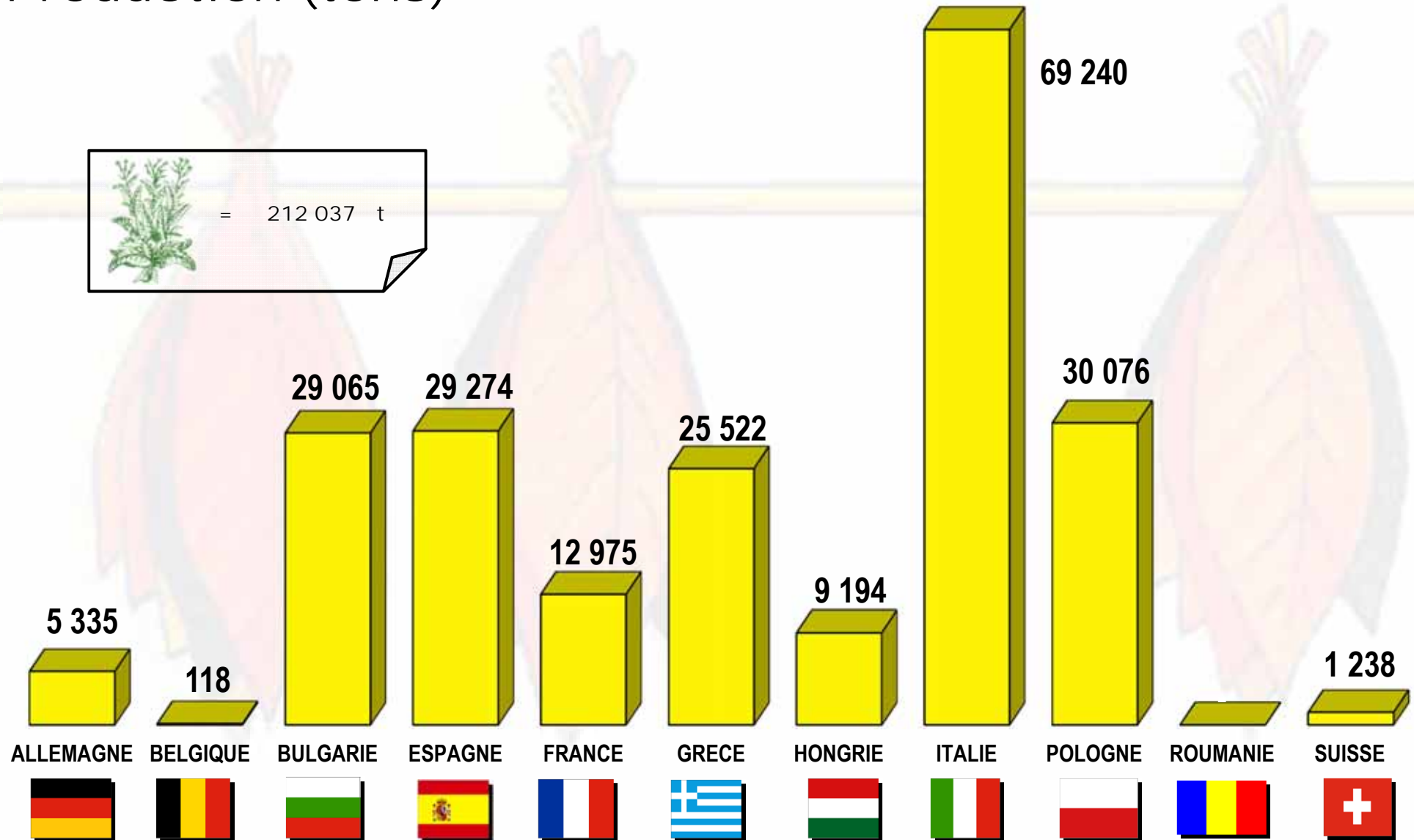

Production
(tonnes)



Production
(tons)

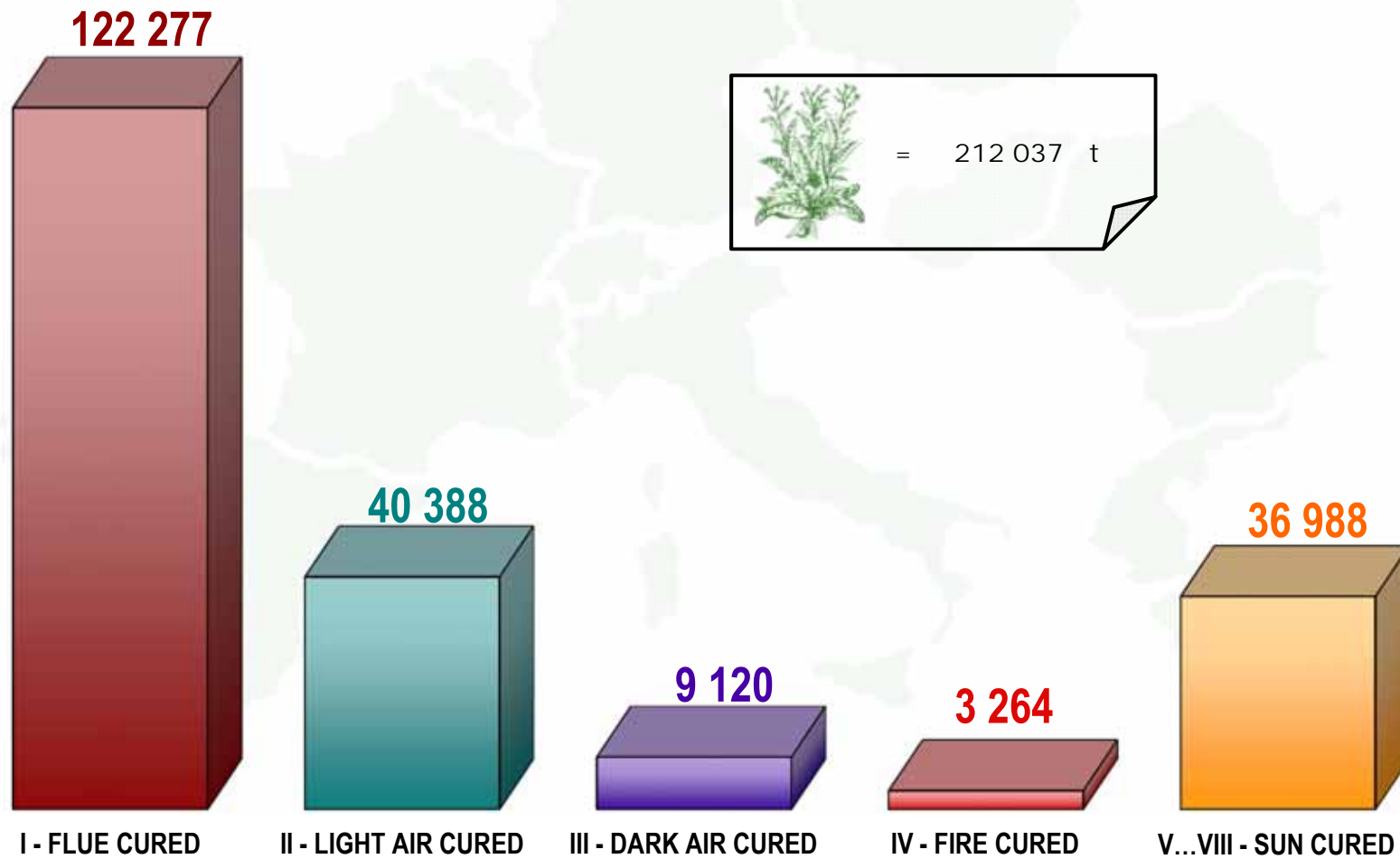
Production (tonnes)
Production (tons)

Récolte/Crop 2011



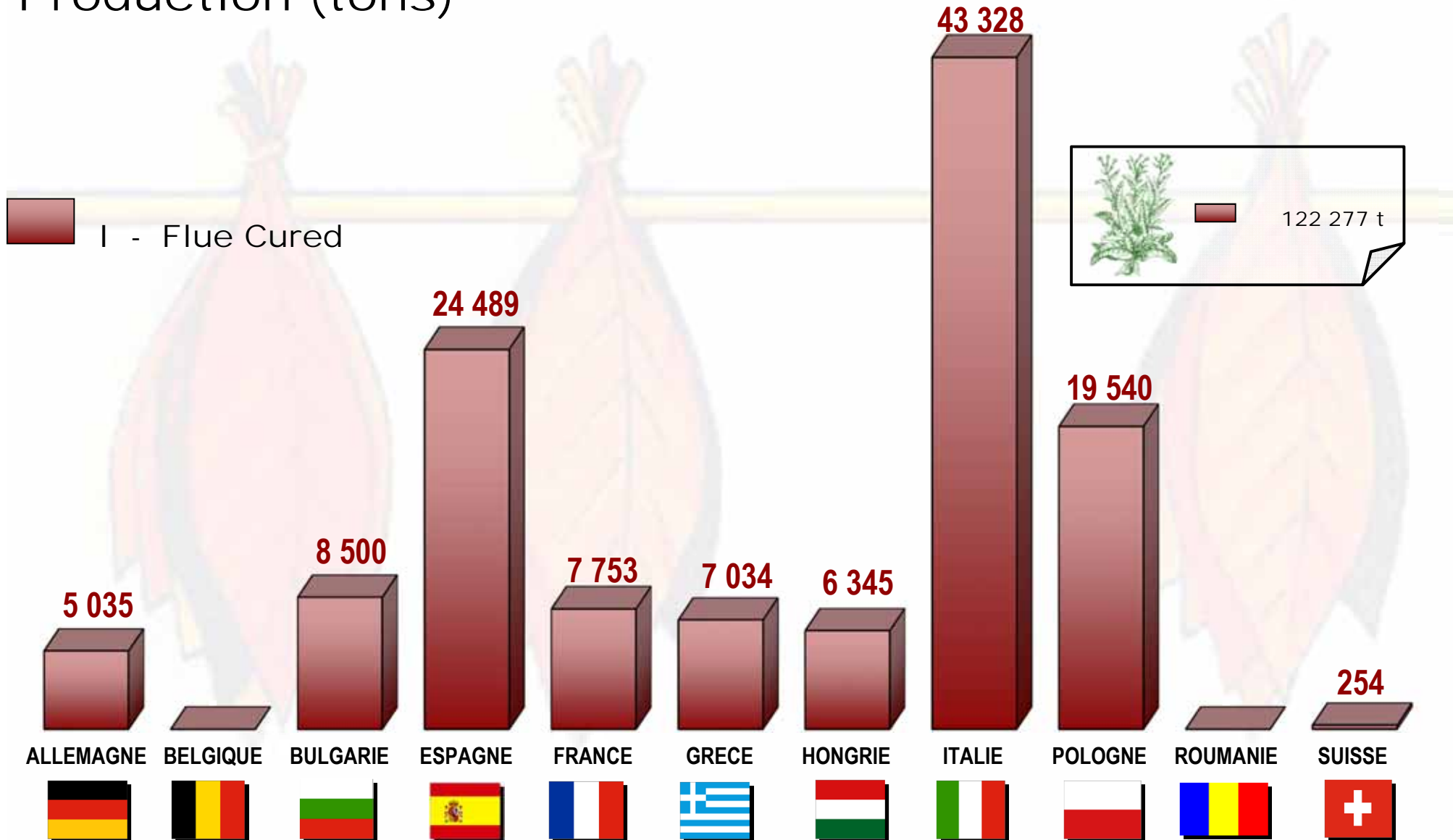
Production (tonnes)
Production (tons)

Récolte/Crop 2011



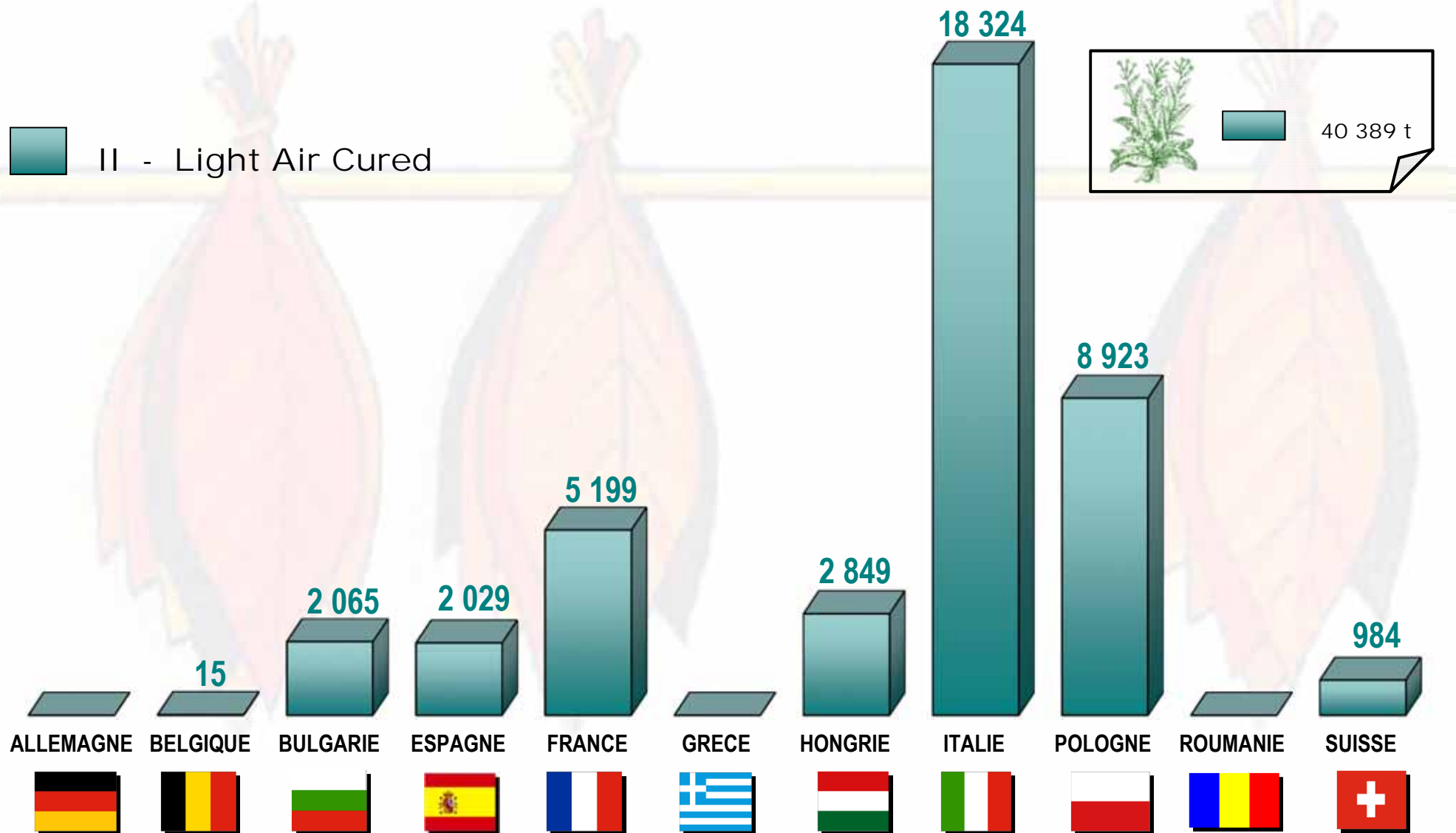
Production (tonnes)
Production (tons)

Récolte/Crop 2011



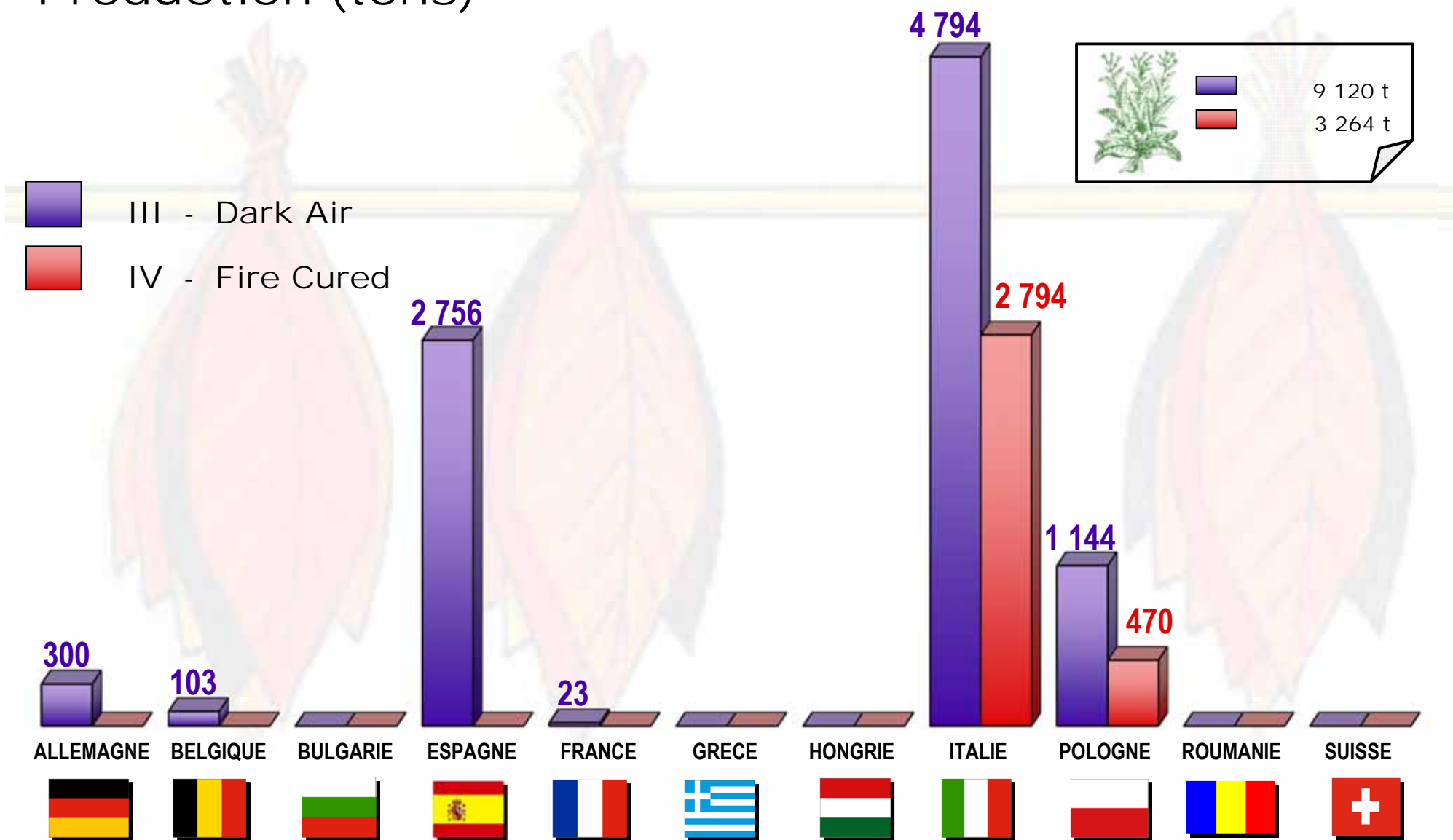
Production (tonnes)
Production (tons)

Récolte/Crop 2011



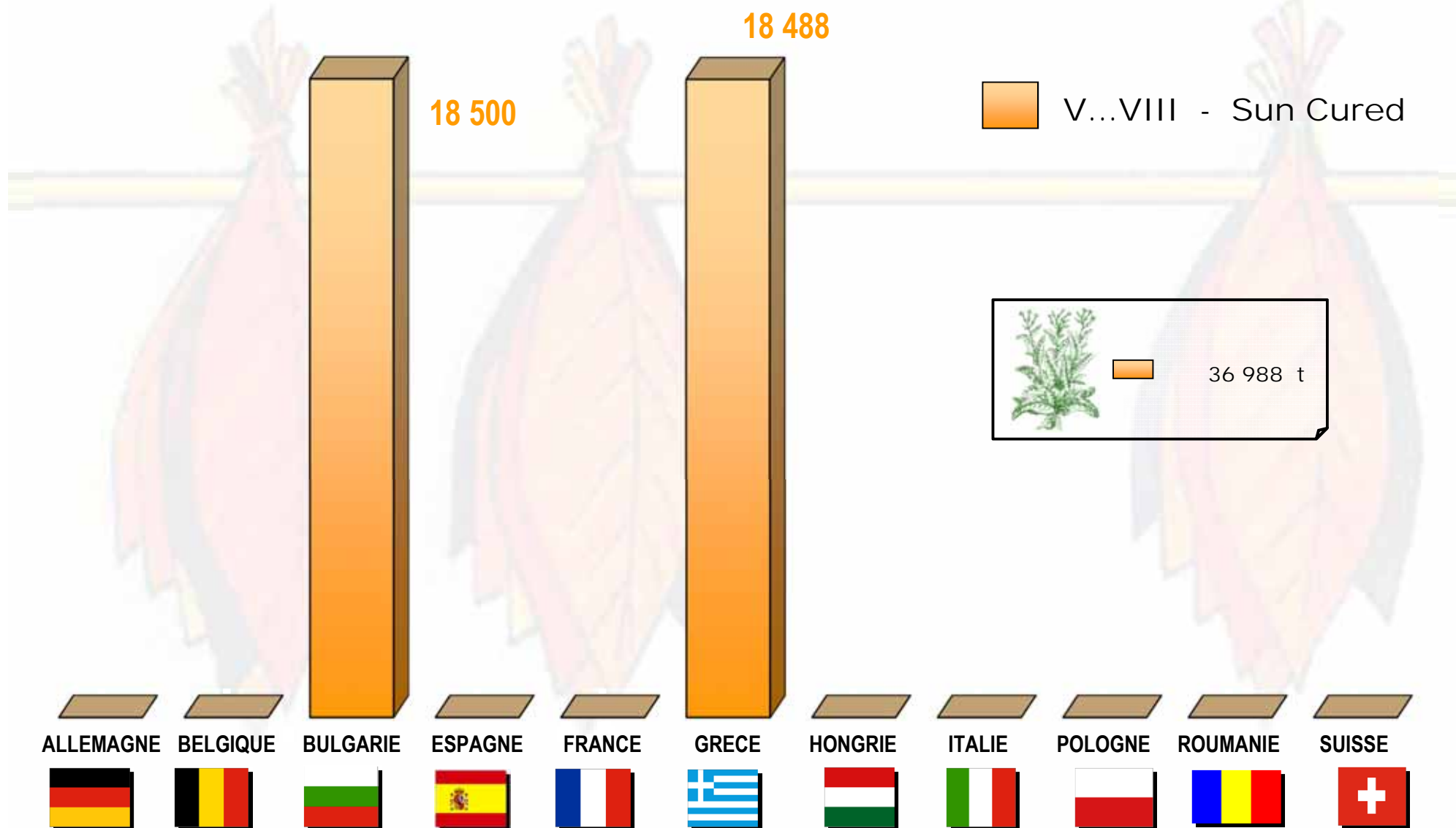
Production (tonnes)
Production (tons)

Récolte/Crop 2011



Production (tonnes)
Production (tons)

Récolte/Crop 2011



Rendement
(kg/ha)

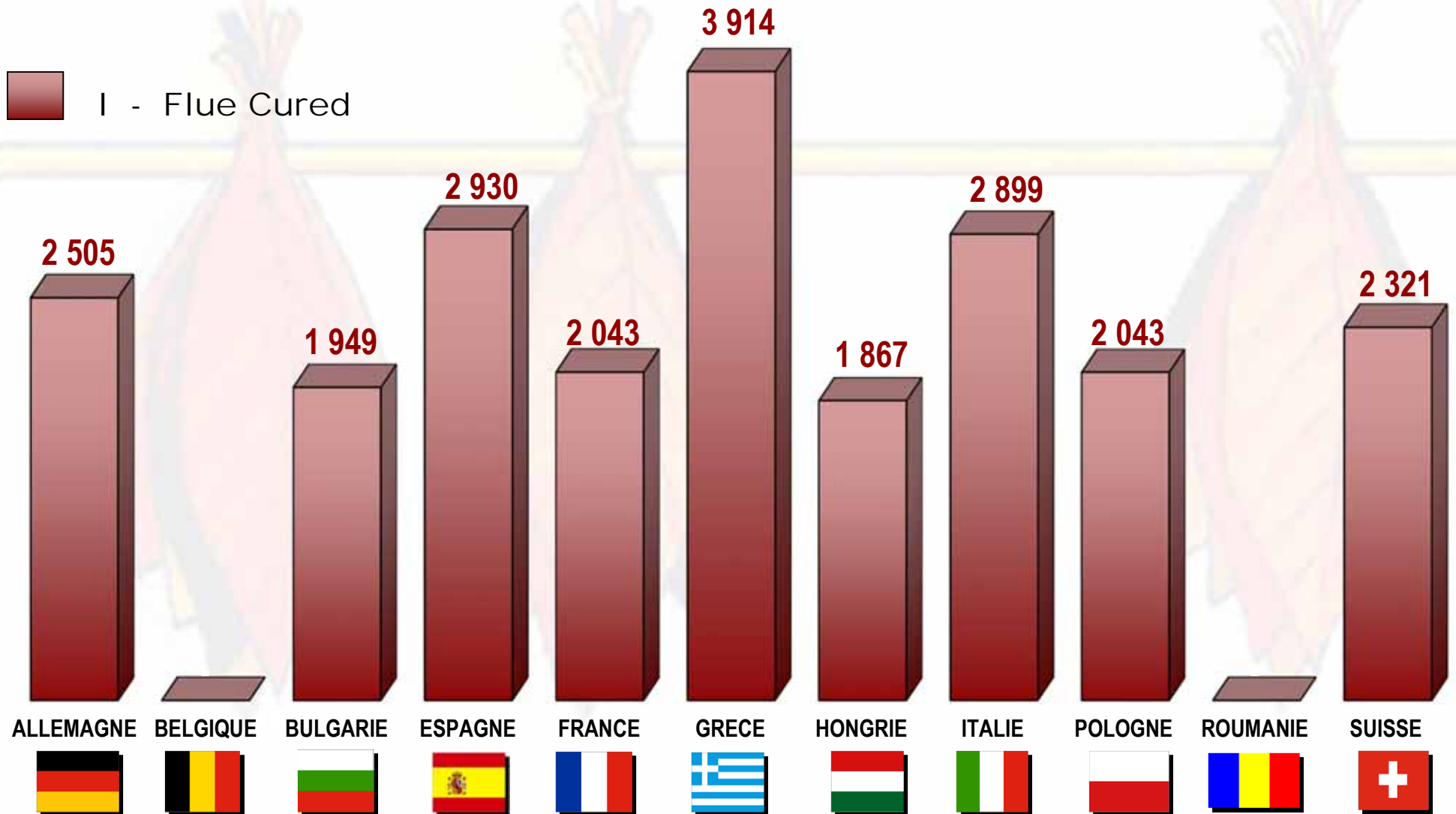


Yield
(kg/ha)

Rendement (kg/ha)
Yield (kg/ha)

Récolte/Crop 2011

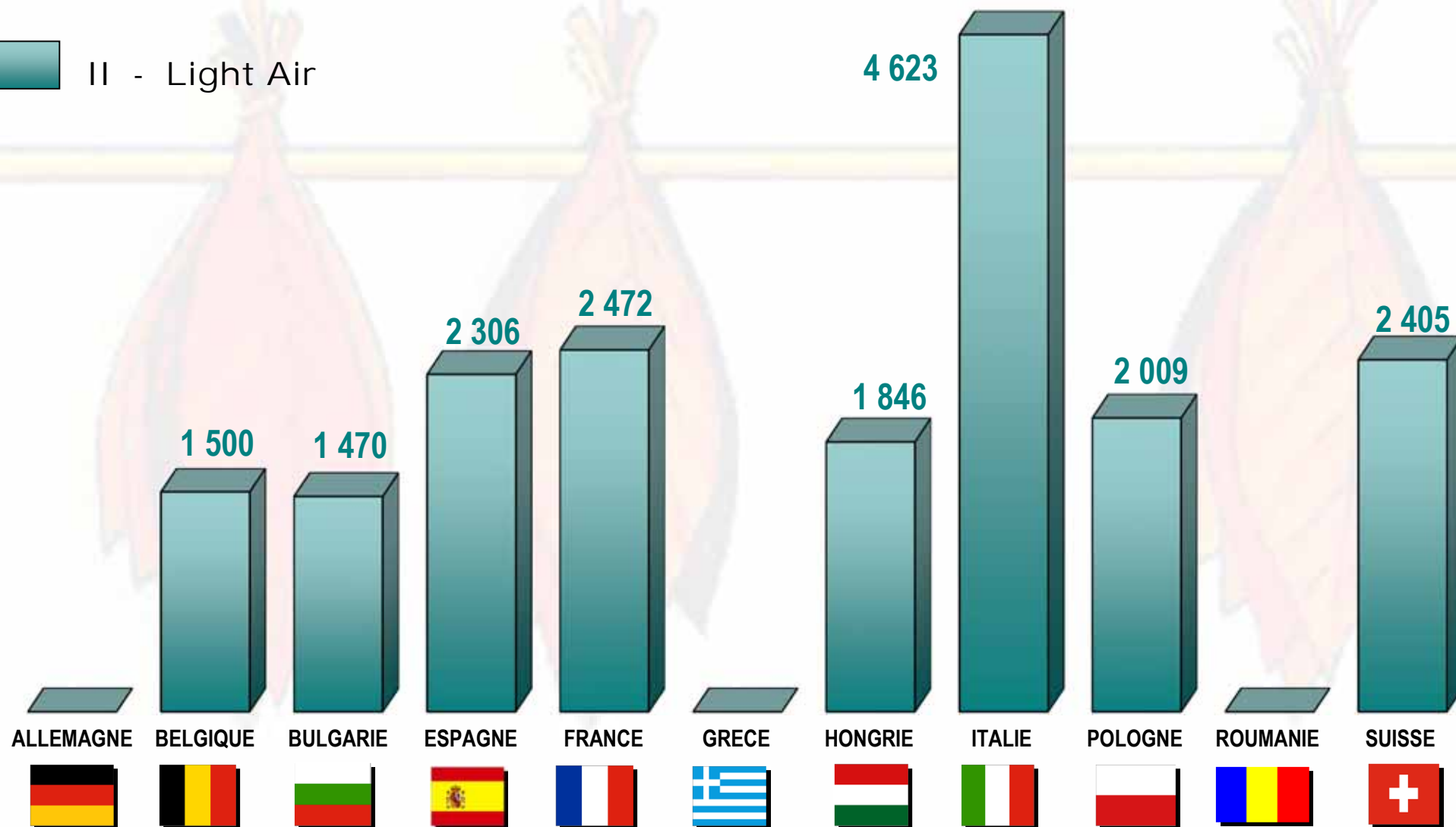
■ I - Flue Cured



Rendement (kg/ha)
Yield (kg/ha)

Récolte/Crop 2011

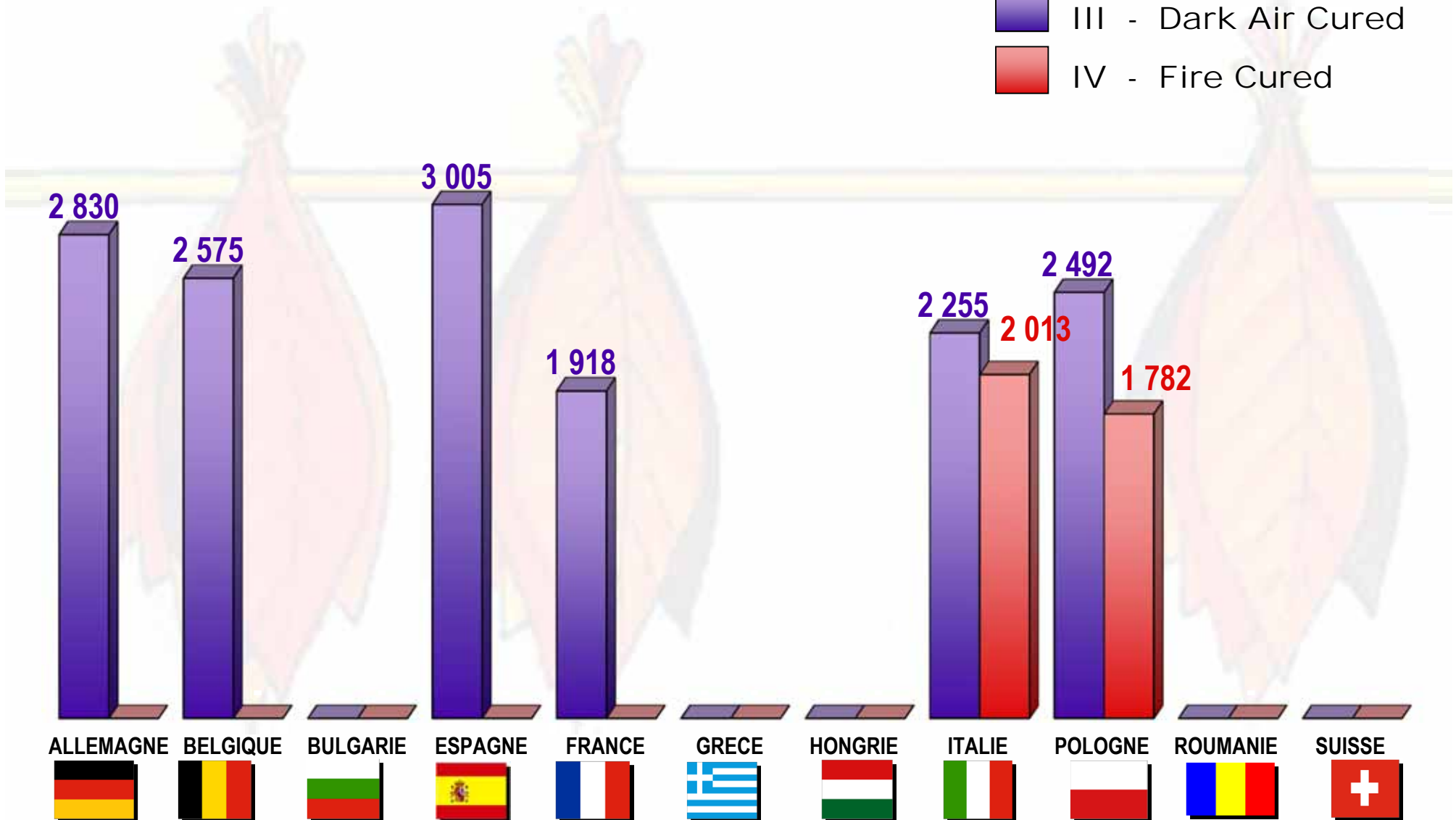
■ II - Light Air



Rendement (kg/ha)
Yield (kg/ha)

Récolte/Crop 2011

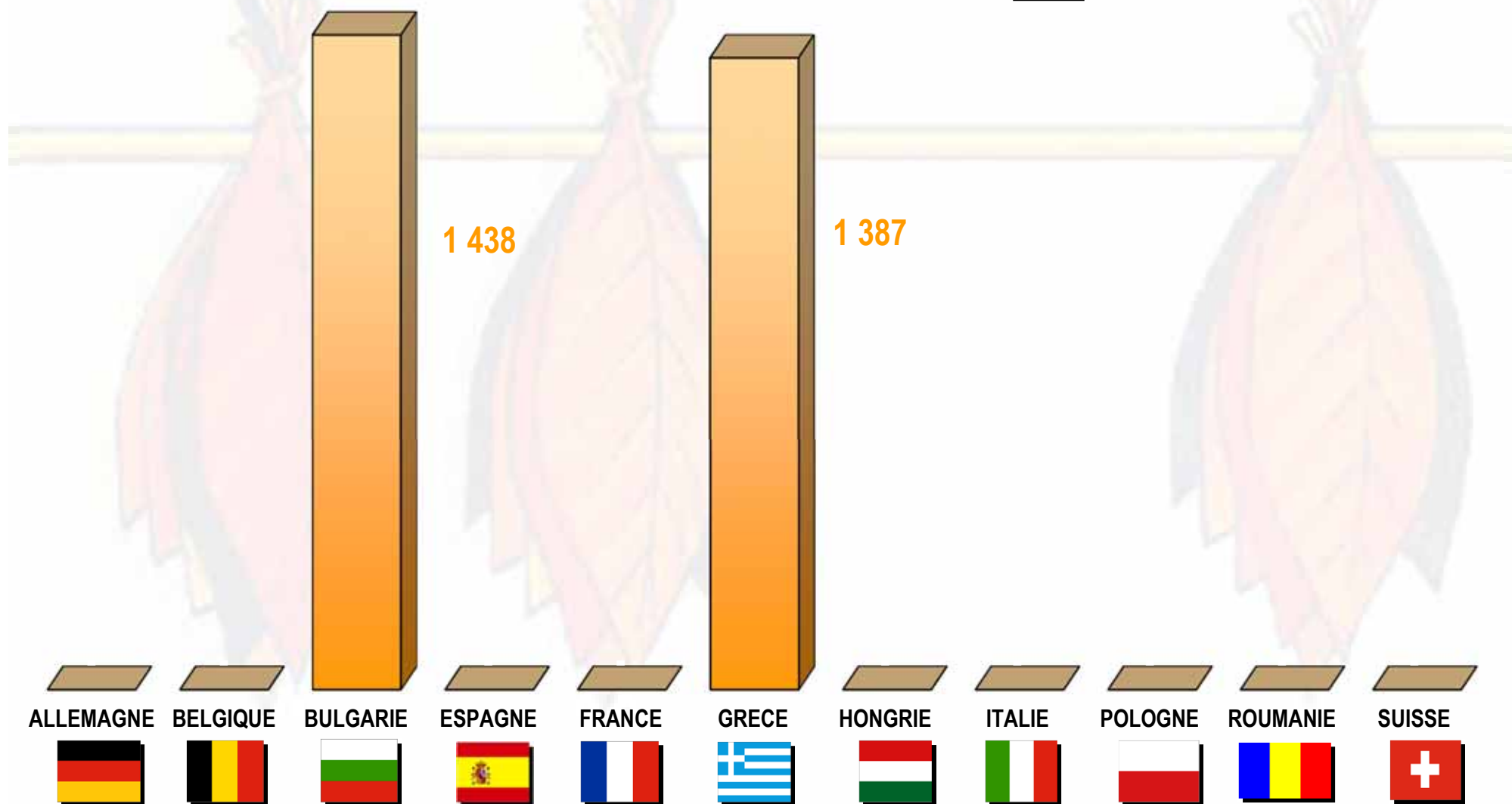
III - Dark Air Cured
IV - Fire Cured



Rendement (kg/ha)
Yield (kg/ha)

Récolte/Crop 2011

 V...VIII - Sun Cured



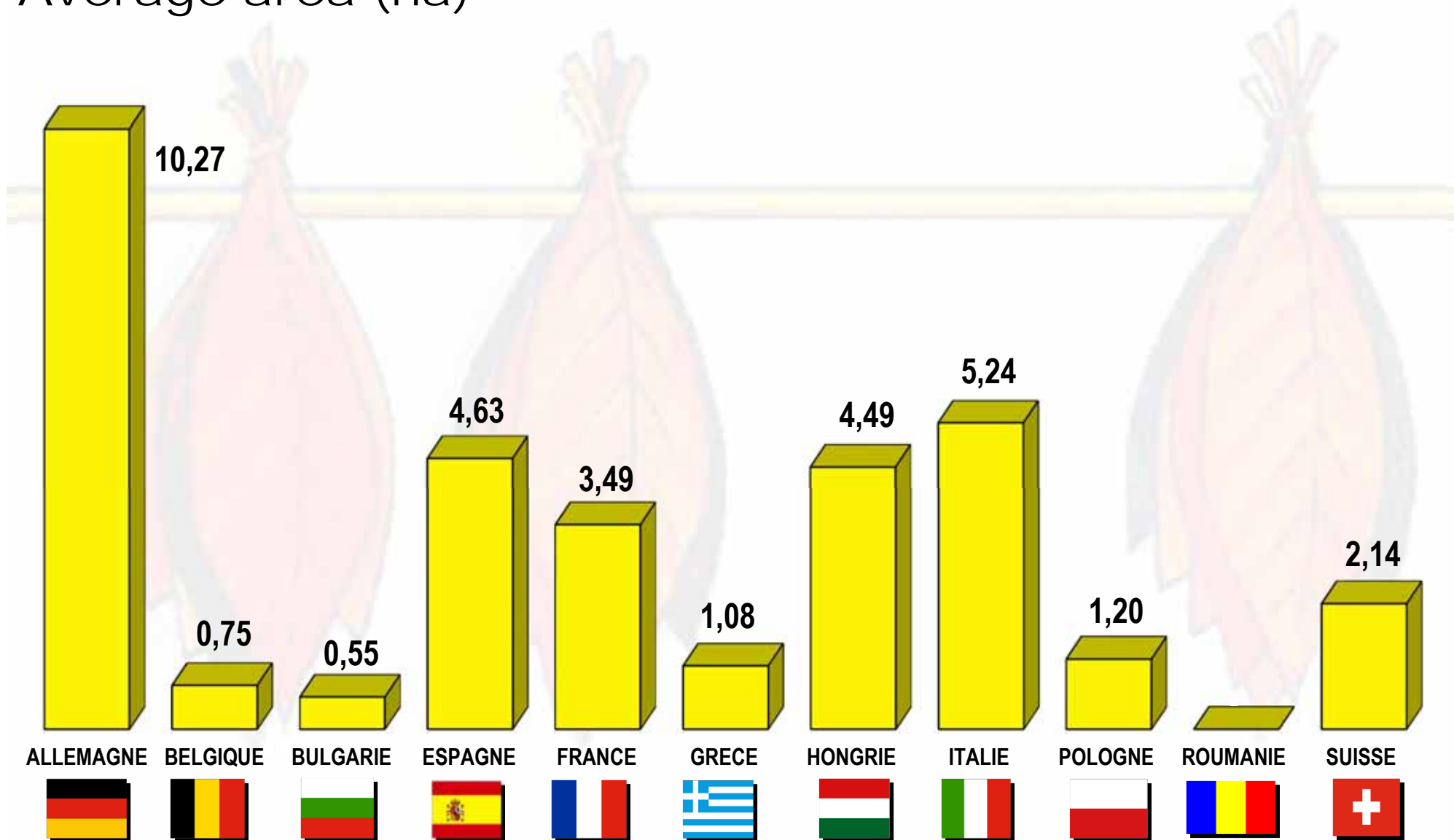
**Surface Moyenne
par Producteur
(ha)**



**Average Area
per Grower
(ha)**

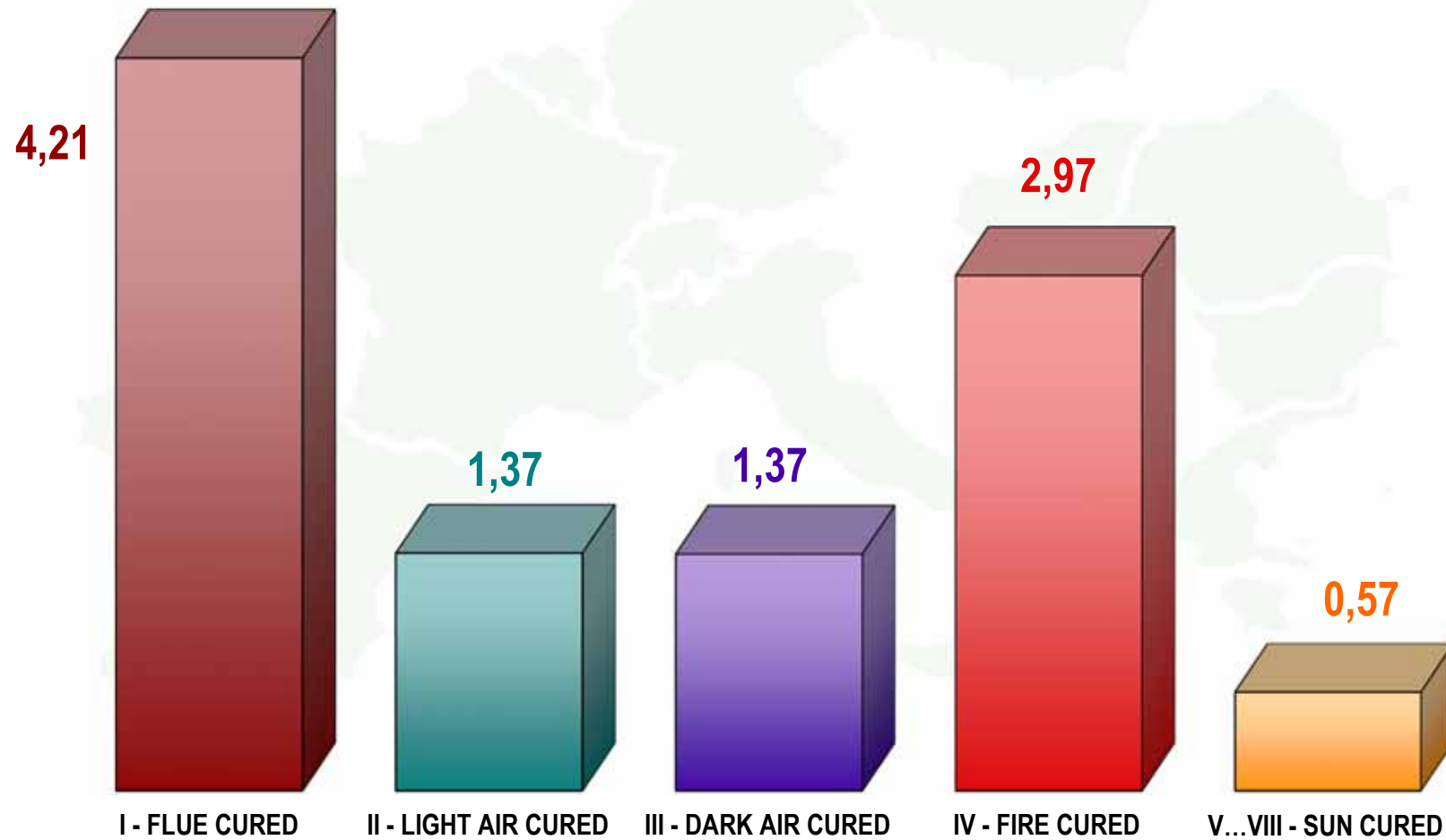
Surface moyenne (ha)
Average area (ha)

Récolte/Crop 2011



Surface moyenne (ha)
Average area (ha)

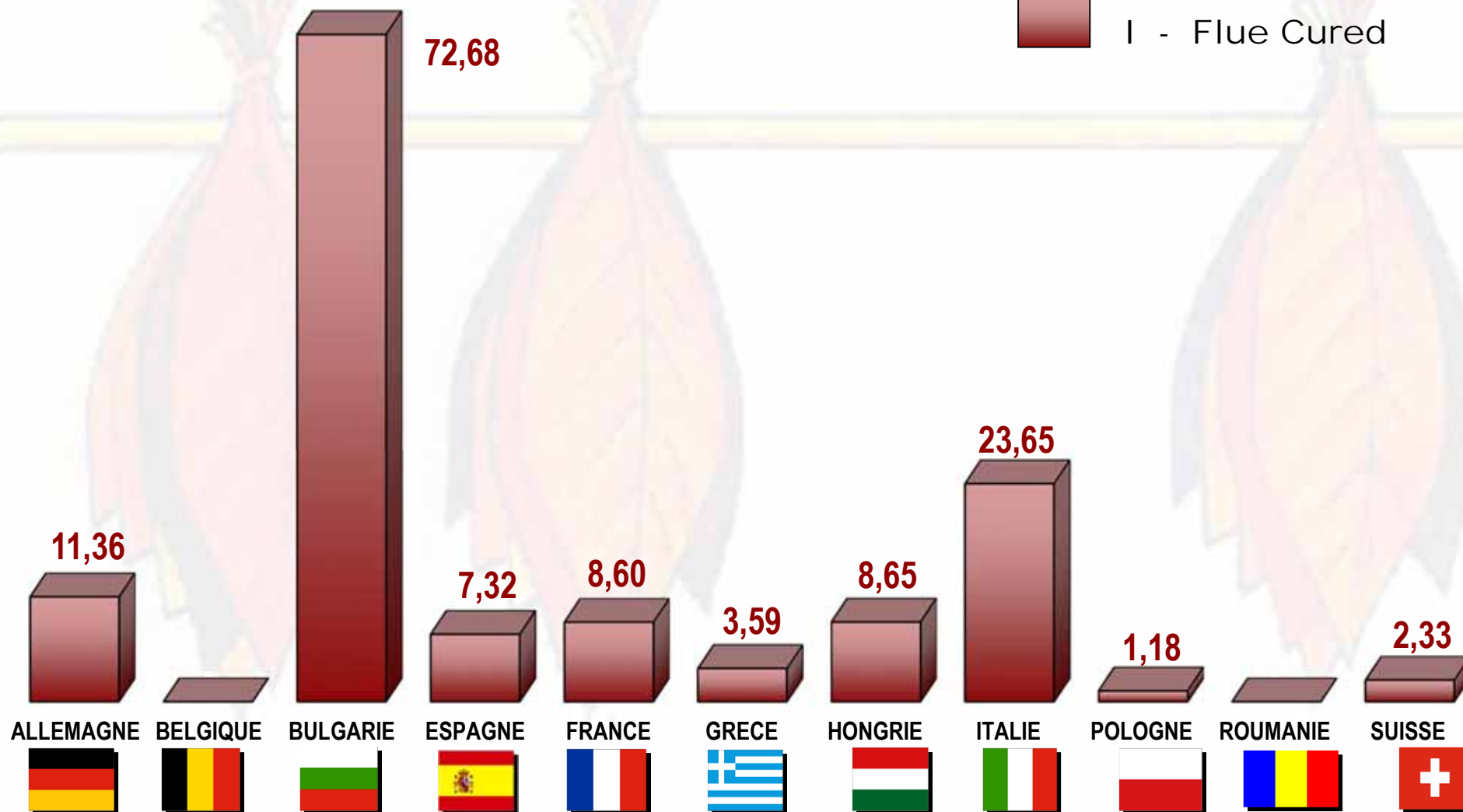
Récolte/Crop 2011



Surface moyenne (ha)
Average area (ha)

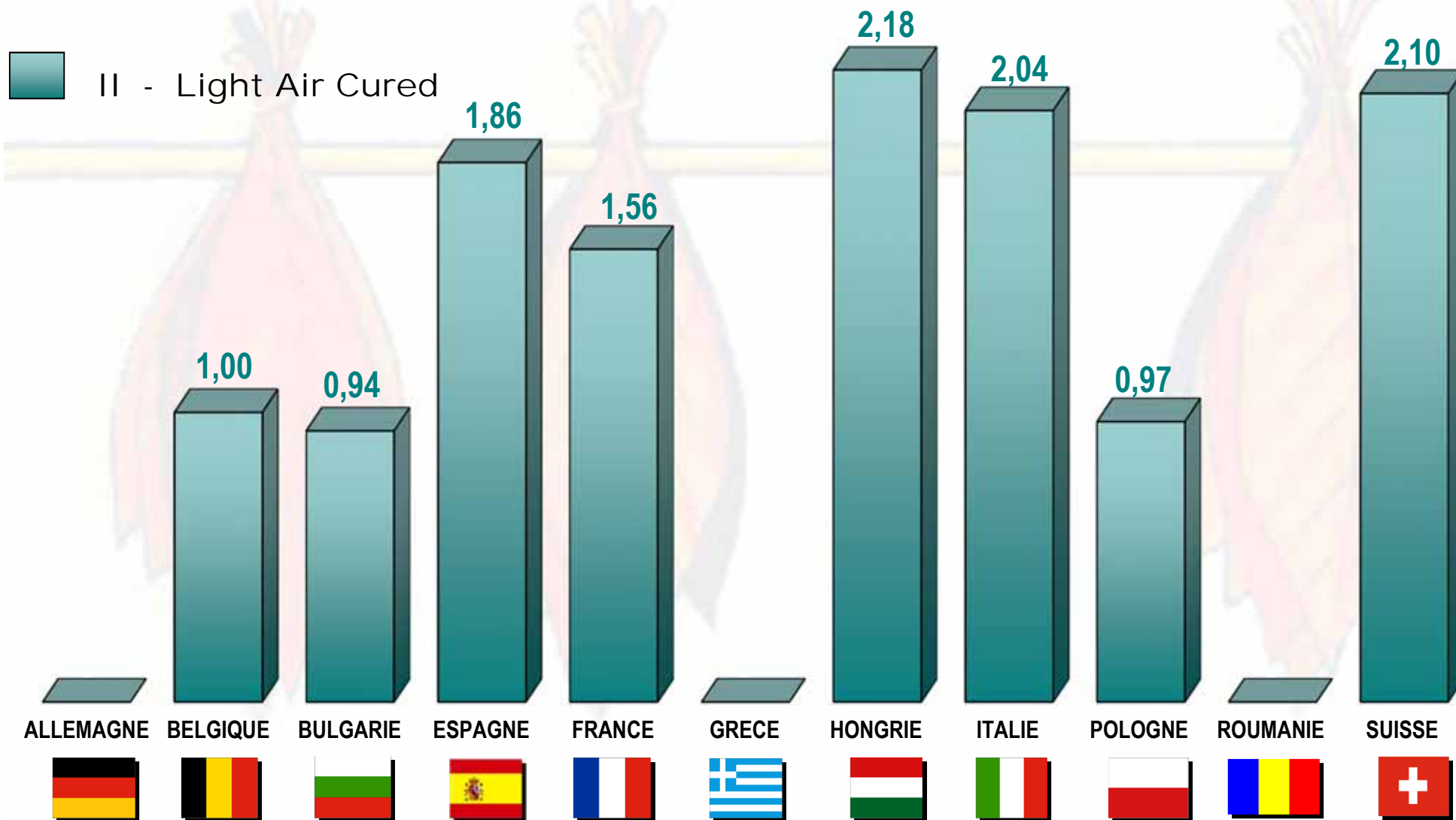
Récolte/Crop 2011

I - Flue Cured



Surface moyenne (ha)
Average area (ha)

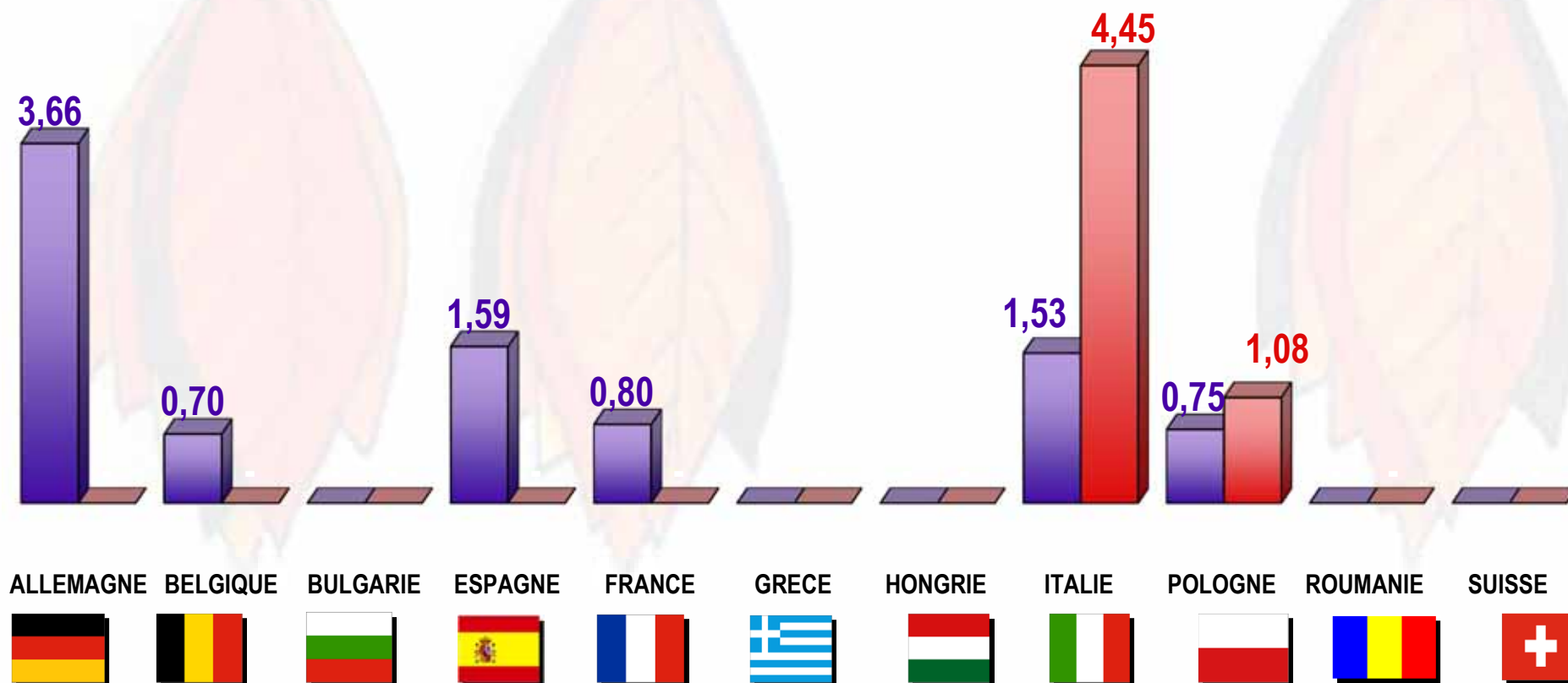
Récolte/Crop 2011



Surface moyenne (ha)
Average area (ha)

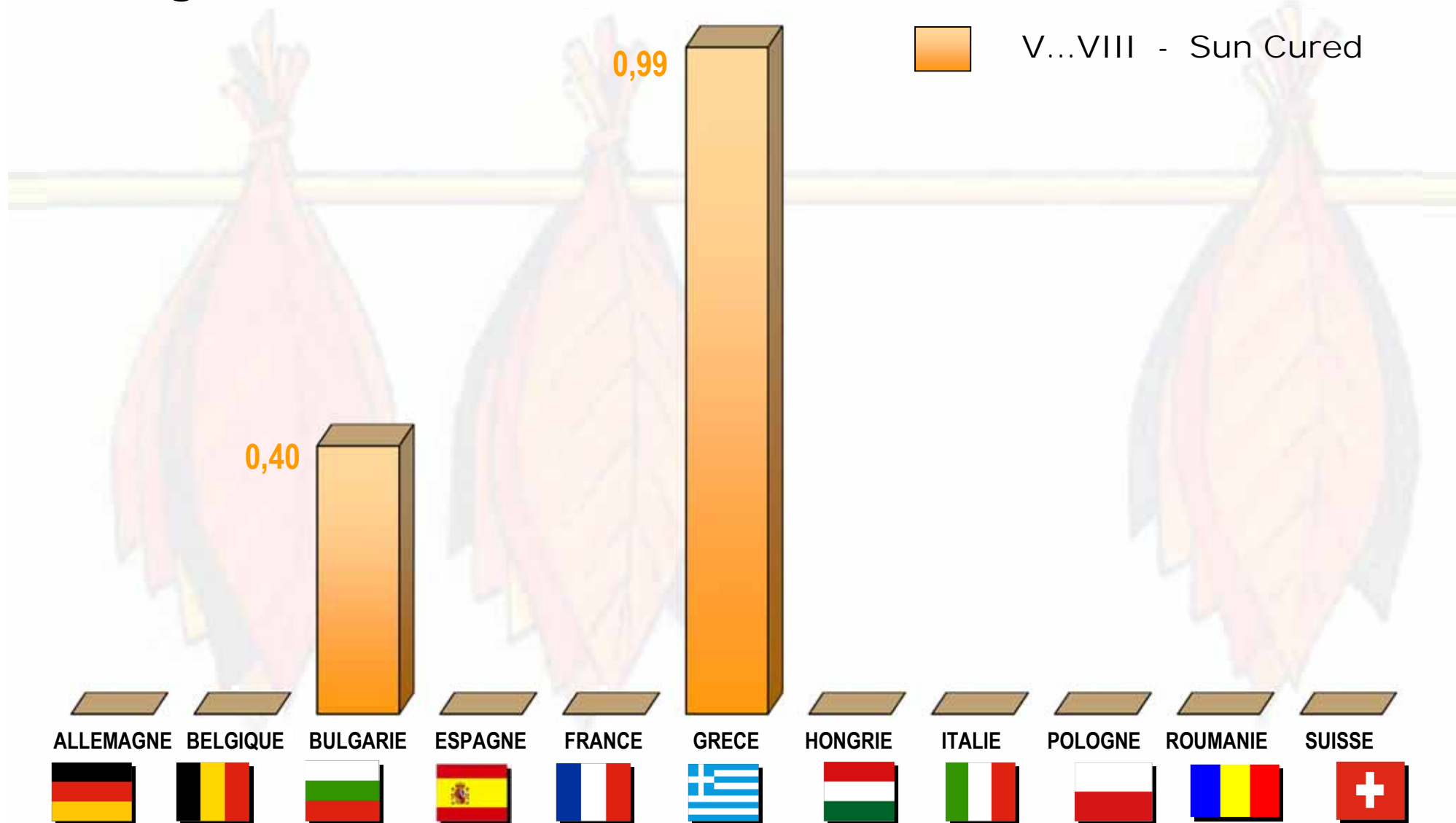
Récolte/Crop 2011

III - Dark Air Cured
IV - Fire Cured



Surface moyenne (ha)
Average area (ha)

Récolte/Crop 2011



**Prix
Commercial Moyen
(euros/kg)**

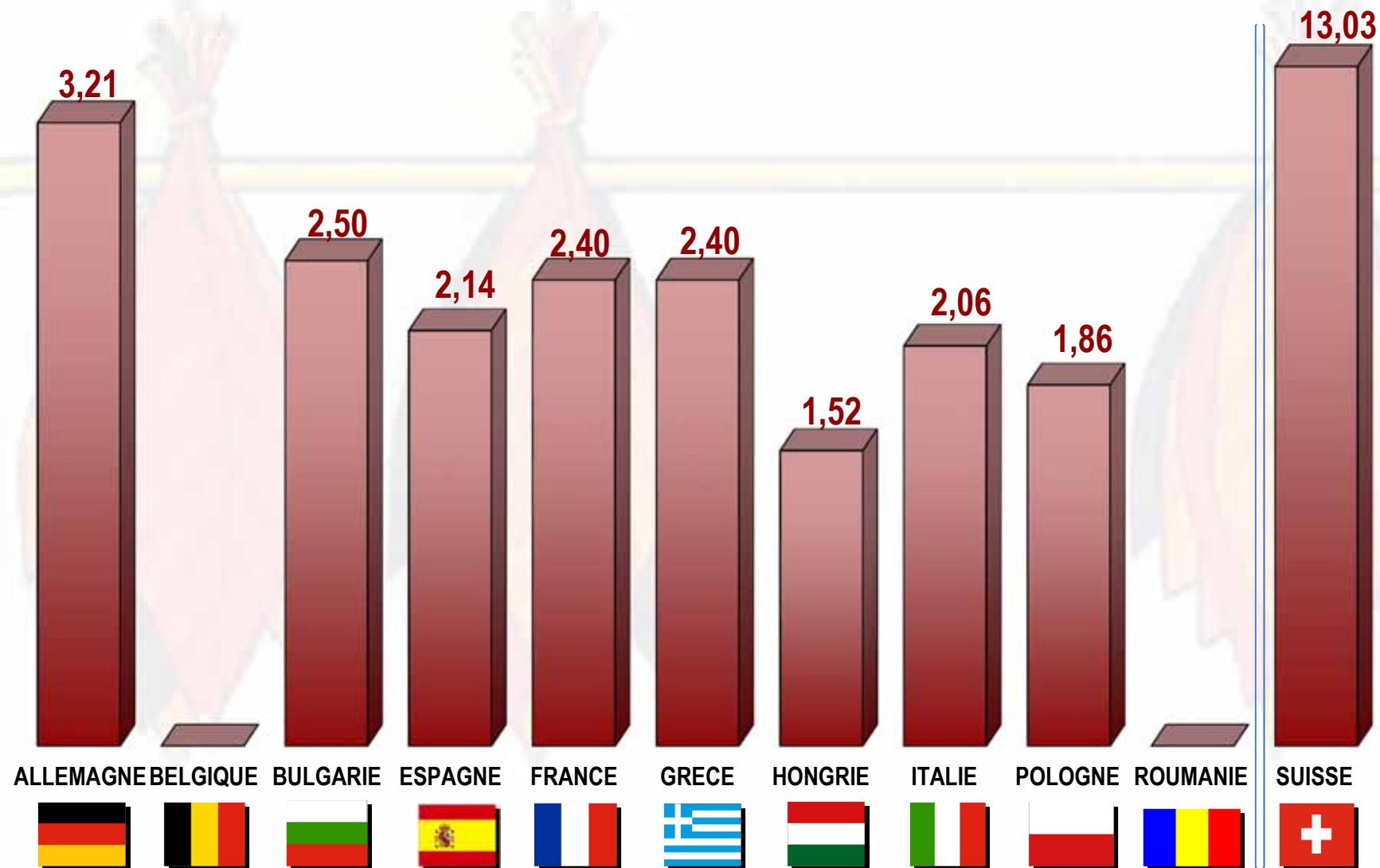


**Average Commercial
Price
(euros/kg)**

Prix commercial moyen (euros/kg)
Average commercial price (euros/kg)

Récolte/Crop 2011

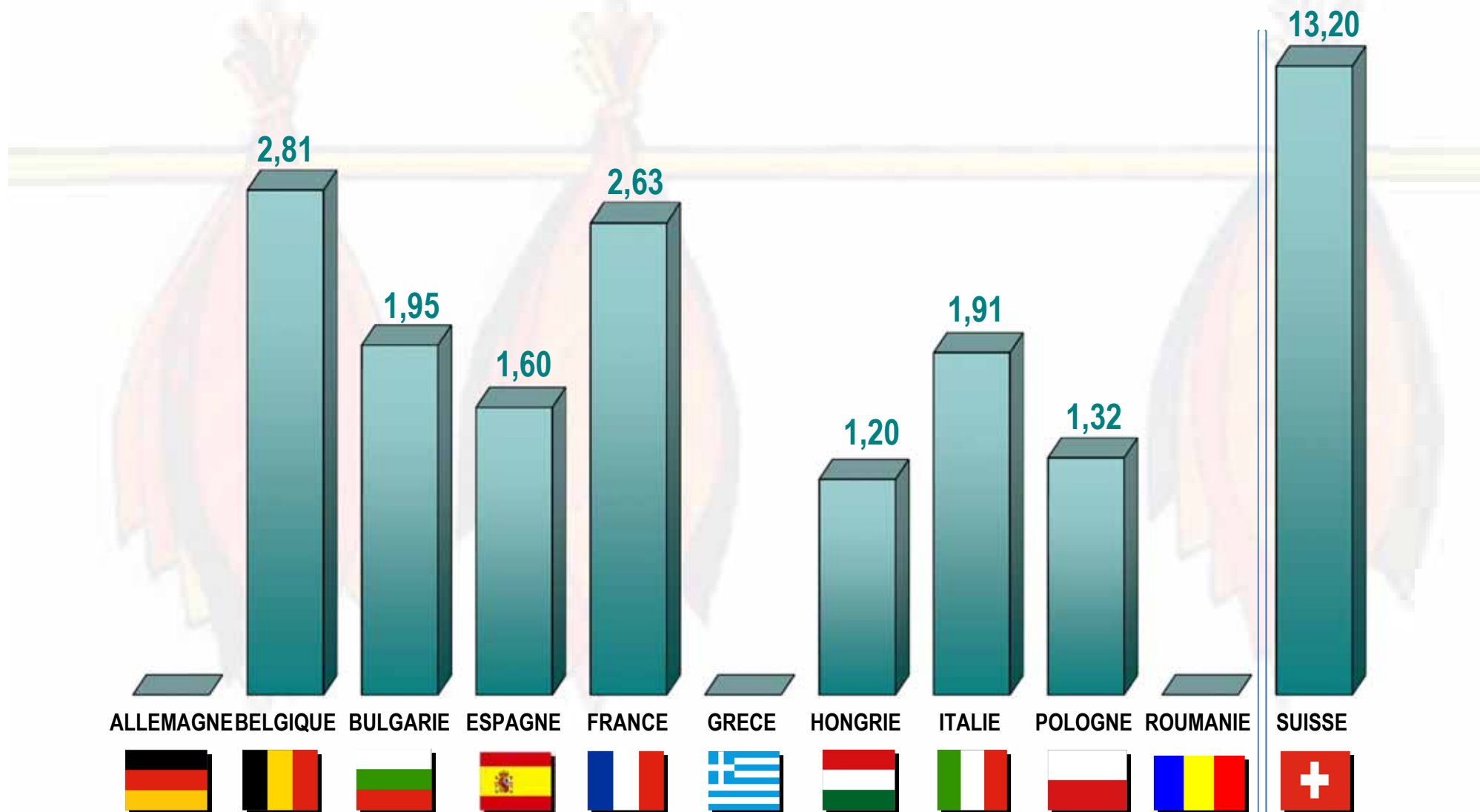
■ I - Flue Cured



Prix commercial moyen (euros/kg)
Average commercial price (euros/kg)

Récolte/Crop 2011

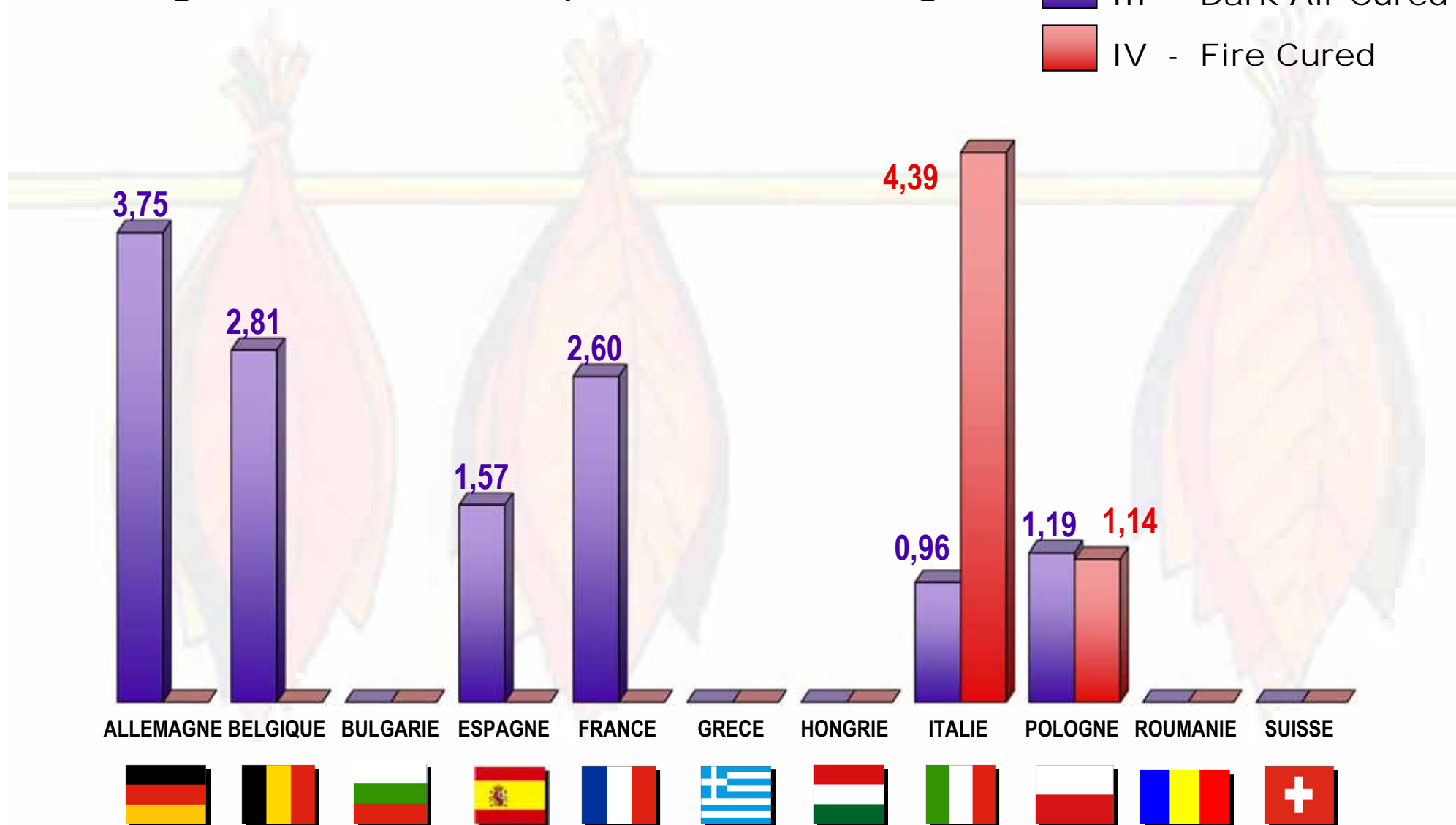
■ II - Light Air Cured



Prix commercial moyen (euros/kg)
Average commercial price (euros/kg)

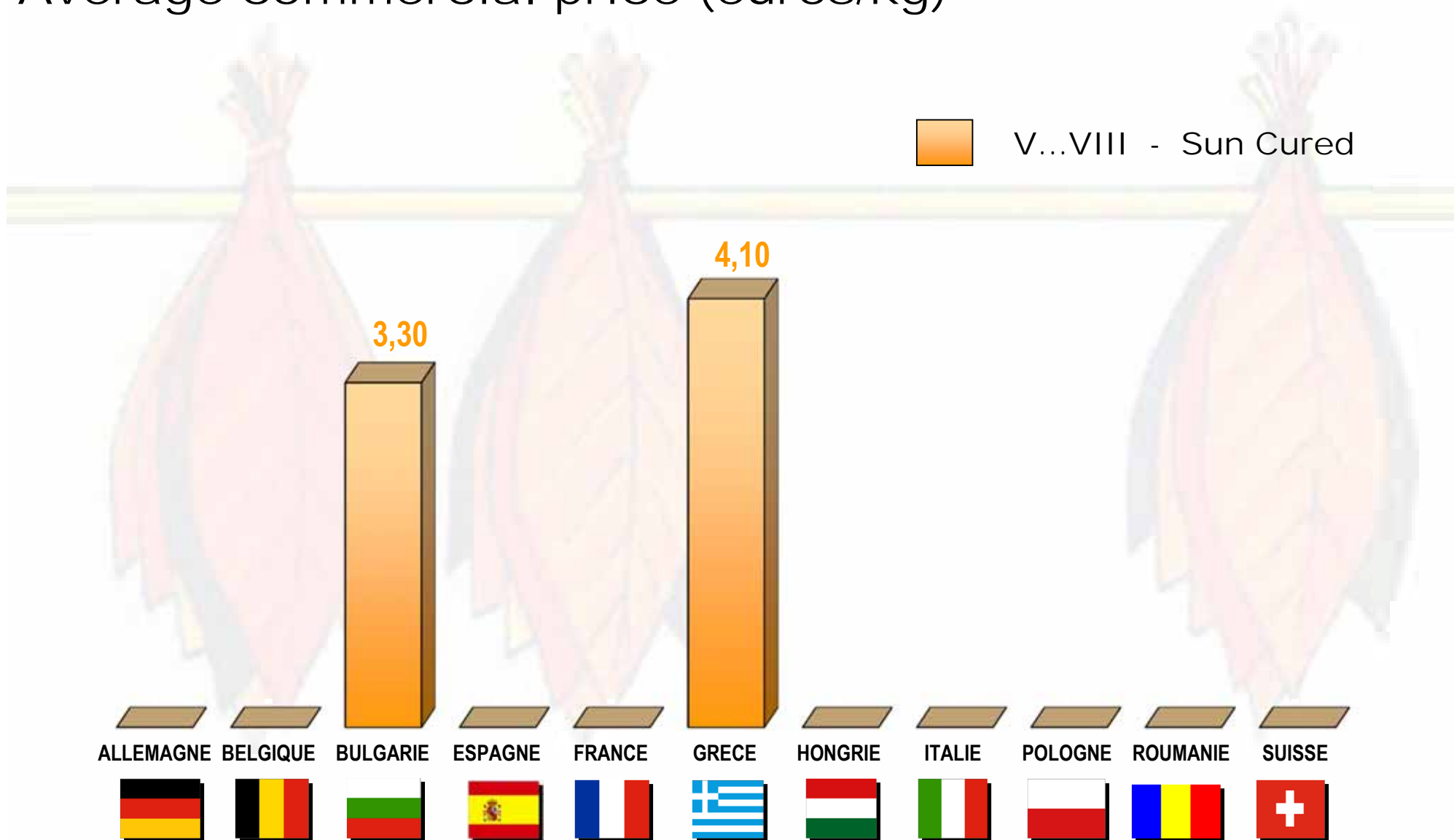
Récolte/Crop 2011

III - Dark Air Cured
IV - Fire Cured



Prix commercial moyen (euros/kg)
Average commercial price (euros/kg)

Récolte/Crop 2011





UNITAB

Union Internationale des Producteurs de Tabac

19 rue Ballu - 75009 Paris - France - Tél. : 33(0) 1 44 53 48 00 - Fax : 33(0) 1 42 81 16 86 - e-mail : unitab@wanadoo.fr